

Inventaire du patrimoine vernaculaire

Commune de Sixt-Fer-à-Cheval

LEXIQUE

Appareil : Disposition et ajustement des pierres qui font partie d'un travail de maçonnerie (CNRTL). On parle d'appareil régulier ou irrégulier, renvoyant à la taille de pierre (rectilignes ou sommaire), et de petit, moyen ou grand appareil, renvoyant à la taille des blocs de pierre utilisés.

Canshe : auge circulaire du pressoir.

Cartouche (nom masculin) : Ornement en forme de carte aux bords enroulés dont le champ porte des armoiries, une inscription (CNRTL).

Chainage d'angle : Dispositif de renforcement de la maçonnerie à l'angle de deux murs (<http://www.pierreseche.com>).

Chaîne d'angle en boutisse et panneresse : Pierre misent alternativement horizontale et verticale.

Chapiteau : Partie supérieure d'une colonne, d'un pilastre ou d'une ante, de forme évasée, supportant l'entablement d'une voûte, et pouvant présenter des motifs ornementaux. Ensemble de divers ornements formant un couronnement (CNRTL).

Charpente : Assemblage de pièces de bois, de métal, de béton armé servant à constituer l'ossature fixe ou provisoire d'une construction. (CNRTL).

Chèvre ou borne à goulot : pilier vertical (souvent sous forme d'une colonne à chapiteau) comprenant la conduite d'alimentation et le goulot (parfois orné d'une rosette, il est généralement en laiton). (Wiki)

Ciselure : Art de ciseler, de sculpter délicatement le métal ou toute autre matière dure au ciselet ou au ciseau. (CNRTL)

Colonne : support vertical formé d'un fût (dont le plan est un cercle ou un polygone régulier) et généralement d'une base et d'un chapiteau. (www.histoiredesarts.com)

Façade : Mur extérieur d'un bâtiment où se trouve l'entrée principale, généralement le plus décoré (CNRTL).

Flèche : Partie pointue et ouvragée, de forme le plus souvent octogonale, pyramidale ou conique, qui surmonte un clocher, une tour. (CNRTL)

Fronton : couronnement de forme généralement triangulaire. Il se constitue d'un tympan et d'un cadre mouluré. (www.histoiredesarts.com)

Fût : partie cylindrique d'une colonne qui est entre la base et le chapiteau. (Wiki)

Jambage ou Pieddroit : Chaîne de pierre ou de maçonnerie qui soutient l'édifice et sur laquelle sont posées les grosses poutres`` (*Mots rares* 1965). (CNRTL)

Linteau : Traverse horizontale de bois, de pierre ou de métal, formant la partie supérieure d'une porte, d'une fenêtre et qui soutient la maçonnerie. (CNRTL)

Margelle : Pierre ou assise de pierre formant le rebord d'un puits, d'une fontaine. (CNRTL)

Mascaron : Motif ornemental constitué d'une figure grotesque ou fantastique en ronde-bosse ou en bas-relief, décorant p. ex. les clefs d'arcs, les chapiteaux, les entablements, les orifices de fontaine. (CNRTL)



Piédestal : Support isolé d'une statue, d'une colonne, d'un élément décoratif (CNRTL).



Pilier : support vertical dont le corps présente un plan massé quelconque à l'exclusion du cercle et du polygone régulier à quatre côtés. (www.histoiredesarts.com)



Pinacle : (*Archit. gothique*) Couronnement ouvragé, en forme de cône ou de pyramide, décorant le sommet des toits, des contreforts, des pignons (CNRTL).

Seuil : Dalle ou pièce de bois qui forme la partie inférieure de l'ouverture d'une porte (CNRTL).




COMMUNE DE SIXT-FER-À-CHEVAL : Villages et hameaux



N°	Com-mune	Hameau Sentier	Locali-sation	Nom	Type	Acces-sibilité	Statut	Matériaux	Type architectural Savoir-faire	Date	Etat	Description sommaire	Obser-vations	Photos
Le Perret														
SPe1	Sixt-Fer-à-Cheval	Le Perret		Croix de chemin	Religieux	En bord de route	Privé ?	Pierre calcaire	Pierre de taille	Début 19ème	Vieilli	<p>Croix de chemin en pierre calcaire, disposée sur un socle à deux marches, présentant un piédestal et un pilier surmonté d'une croix.</p> <p>Piédestal monolithe dont la base et le sommet sont moulurés. La pierre semble avoir été bouchardée et ciselée. La façade présente une petite gravure à sa base : "F. Mugnier" et, en son centre, un cartouche arqué taillé, en relief, dans la masse et gravé : "CETTE CROIXA ETE ERIGEE EN 1830 PAR JEAN BARBIER ET RESTAUREE PAR JEAN CLAUDE <u>ET</u> (?) RICHARD BARBIER EN 1874". Dim. approx.: c. base : 58cm ; h.: 1m.</p> <p>Pilier en pierre calcaire bouchardée présentant une base carré puis de légères cannelures. Le pilier va en s'affinant. Dim. approx.: c. base 32cm ; h. : 1,50m.</p> <p>Croix en pierre calcaire bouchardée qui présente des têtes taillées en forme de rosace et en son centre, les initiales "IHS", dont le "H" est surmonté d'une croix, gravées dans la masse. haut. approx.: 1,10m.</p>		
SPe2	Sixt-Fer-à-Cheval	Le Perret	Intersec-tion Route de Sixt ; Pont du Perret	Bassin	Domestique	En bord de route	Privé	Granite	Taille de pierre	Début 20ème	Vieilli	<p>Bassin fait de dalles de granite (une par face), présentant une gravure sur sa façade, "R1906F".</p> <p>Dim. approx.: L.: 4m ; l.: 1,3m ; h.: 70cm.</p>	Des éléments en fer forgé viennent participer au maintien du bassin. En service.	


SPE2bis	Sixt-fer-à-Cheval	Le Perret	Intersection Route de Sixt ; Pont du Perret	Lavoir couvert	Domestique	En bord de route	Privé	Béton	Artisanat du béton moulé ; Plomberie	Milieu 20ème	Abîmé	<p>Lavoir couvert en béton moulé présentant un bassin double. Le plus grand des bassins présente une large margelle (70cm) et le plus petit présente un cartouche gravé en béton lissé sur sa façade: "1957" (?). Dim. approx.: L.: 2,5m ; l. : 95cm ; h. : 65cm.</p> <p>Le lavoir est couvert par un abri dont la partie inférieure est en béton, portant une charpente ouverte en bois, présentant une toiture à deux versants, recouvert de tôle.</p>	<p>Le lavoir et le bassin sont reliés entre eux par un tuyau en fer forgé. Hors service.</p>	
SPE3	Sixt-Fer-à-Cheval	Le Perret	Intersection Route de Sixt ; Pont du Perret	Oratoire	Religieux	En bord de route	Privé	Pierre calcaire ; Métal	Pierre de taille ; Sculpture sur pierre ; Ferronnerie	Début 19ème	Vieilli	<p>Oratoire en pierre calcaire, disposé sur un socle en béton, présentant un "corps" travaillé et ornementé, de forme trapézoïdale, au centre duquel se trouve une niche creusée dans la masse. Le "corps" est coiffé d'un chapiteau très travaillé et surmonté d'une toiture à l'impérial au sommet duquel se trouve un crucifix métallique. Dim. approx.: L. max. : 1,5m ; l. max. : 45cm ; h. (hors crucifix: 2m.</p> <p>Le "corps" présente une façade très travaillée, avec un élément central en pierre calcaire bouchardée et ciselée et dont les éléments en relief, taillés dans la masse, sont polis. A sa base, se trouve un cartouche en relief, gravé : "JEAN CL DE ET P.F. JEAN BARBIER ONT FAIT FAIRE CET ORATOIRE / L'AN 1826". Au dessus, se trouve une niche arquée dont l'intérieur est bouchardé,</p>		



												<p>accueillant une statue de la Vierge et protégée par une grille en fer forgé, à barreaux plats disposés en diagonal. Dim. approx.: l.: 29cm ; h. : 45cm. La niche a un encadrement arqué, en relief.</p> <p>De part et d'autre de l'élément central, légèrement en retrait de ce dernier, se trouve deux éléments en pierre calcaire en forme d'équerre. Chaque élément présente une façade bouchardée et ciselée, ornementé de volutes et de fleurs sculptés, en relief, dans la masse et polis.</p> <p>L'élément central est coiffé d'un chapiteau dont la façade bouchardée et ciselée est, elle aussi, travaillée, avec des volutes en relief sculptées dans la masse et polis, et avec en son centre, un soleil inscrit dans un cercle.</p> <p>La toiture à l'impérial est en pierre calcaire bouchardée et ciselée et présente un cartouche sur sa façade, gravé: "AVE MARIA".</p> <p>le Crucifix métallique est ornementé de volutes à sa base et de fleurs à ses têtes.</p> <p>L'arrière de l'oratoire n'a pas été travaillé.</p>		
Les Faix														
SFa1	Sixt-Fer-à-Cheval	Les Faix		Fontaine	Domestique	En bord de route	Privé	Béton ; Ciment ; Métal	Artisanat du béton moulé ; Plomberie	Non renseign é	Bon	<p>Fontaine en béton moulé présentant un bassin de forme légèrement semi-parallépipédique et une base sommairement moulurée; et une chèvre avec un pilier enduit au ciment coiffé d'un chapiteau pyramidale. Un simple tuyau métallique fait office de dauphin.</p> <p>Dim. approx.: Bassin : L.: 2,5m ; l. : 1m ; h. : 60cm.</p> <p>Chèvre : pilier : L. : 49cm ; l. : 39cm ; h. totale : 1,50m.</p>	Chèvre récemment restaurée. En service.	
SFa1bis	Sixt-Fer-à-Cheval	Les Faix		Abreuvoir	Agricole	En bord de route	Privé	Bois	Menuiserie	Non renseign é	Abîmé	<p>Abreuvoir fait d'un tronc d'arbre écorcé et creusé.</p> <p>Dim. approx.: diam.: 48cm ; L. : 2,5m.</p>	Ces deux bassins sont reliés entre eux par un tuyau métallique.	

Le Mont



SMo1	Sixt-Fer-à-Cheval	Le Mont		Chapelle	Religieux	En bord de route	Public?	Pierres ; Bois ;Enduit ; Ardoises	Maçonnerie ; Charpenterie ; Menuiserie ; Ferronnerie	Début 17ème	Bon	<p>Chapelle présentant un vaisseau rectangulaire aux murs maçonnés et enduits façon "crépi" et peints de couleur beige et une toiture à coyaux surmonté d'un haut clocheton à bulbe. Dim. approx.: L.: 8m ; l. : 4m ; h. (hors clocheton) : 4m.</p> <p>Le mur latéral gauche présente une fine ouverture protégée par un simple grillage métallique et le mur du fond présente une ouverture rectangulaire fermée d'une planche de bois. La façade, quant à elle, présente trois ouvertures avec encadrement en bois, une porte en bois au fronton vitré et deux fenêtres de part et d'autre de la porte. les vitres sont protégées par des barreaux cylindriques en bois sculpté. La toiture à coyaux présente quatre versants en charpente couverte d'ardoises.</p> <p>Au sommet du toit se trouve un haut clocheton présentant une souche carré recouverte d'ardoises avec, à sur chacun de ses côtés, une ouverture légèrement arquée, fermée par des barreaux horizontaux. Elle est coiffée d'un lanternon octogonal métallique surmonté d'un bulbe à flèche métallique au dessus duquel se trouve "empilés", une boule, un haut crucifix et un coq, tous métalliques.</p>	 
SMo2	Sixt-Fer-à-Cheval	Le Mont		Croix commémorative	Religieux	En bord de route	Privé	Pierre calcaire	Pierre de taille	Fin 19ème	Bon	<p>Croix commémorative en pierre calcaire bouchardée et ciselée, disposée sur un socle à deux marches en pierre calcaire, présentant un piédestal, un pilier et une croix. Piédestal rectangulaire présentant une base et un sommet moulurés et dont la façade présente un cartouche creusé dans la masse (le cartouche semble avoir été poli-brillant) et gravé : "CONSTANCE CAVARD A LA MEMOIRE D'AMEDEE PAULIER SON EPOUX / il vit dans mon cœur / INAUGUREE LE 20 AVRIL 1856". Dim. approx.: L. à sa base : 55cm ; l. à sa base: 45cm ; h. : 90cm. Pilier monolithe , allant en s'affinant,</p>	

												présentant un base rectangulaire et un sommet mouluré. Dim. approx.: L. à sa base : 34cm ; l. à sa base : 29cm ; h.: 1,80m Croix présentant des têtes en de rosaces. hait. approx.: 70cm.		
SMo3	Sixt-Fer-à-Cheval	Le Mont		Fontaine	Domestique	En bord de route	Privé	Pierre calcaire ; Métaux	Taille de pierre ; Ferronnerie ; Plomberie	Non renseigné	Bon	Fontaine en pierre calcaire présentant deux bassins et une chèvre latérale monolithe. Les bassins sont sommairement bosselés et leurs rebords sont sommairement lissés. Le 1er bassin est de forme rectangulaire et est fait de plusieurs dalles de pierre calcaire. On note la présence d'un repose seau en fer forgé et une grille métallique à l'intérieur de celui-ci. Il est accolé au second et relié par un tuyau métallique. Dim. approx.: L. : 4m ; l. : 1,80 ; h. : 60cm. Le 2nd bassin est fait en pierre de taille et son extrémité est de forme ovale. Dim. approx.: L. : 2,5m ; l. : 1,5m ; h. : 55cm. La chèvre carré monolithe, située à l'extrémité du plus grand bassin présente un piédestal broché et ciselé, un pilier bouchardé et ciselé et un chapiteau pyramidal dont le sommet est percé d'un trou. Le dauphin, au niveau du pilier, est en laiton sobrement sculpté. Dim. approx.: c. max.: 31cm ; h. : 1,30m. De part et d'autre de la chèvre se trouve deux dalles de pierre calcaire.	En service. Des éléments métalliques viennent aider à la tenue des bassins.	
SMo4	Sixt-Fer-à-Cheval	Le Mont		Four	Domestique	En bord de route	Privé	Pierres de taille ; Bois ; Ardoises ; Métal	Maçonnerie ; Charpenterie ; Ferronnerie	Non renseigné	Bon	Four fait de petits et moyens appareils irréguliers et liés (présence majoritaire de pierre calcaire) présentant un renforcement trapézoïdal au fond duquel se trouve le four à proprement parler. Dim approx.: L. : 4m ; l. : 3m ; h. (hors cheminée) : 4,5m. La construction présente un premier "étage" en pierre, où se trouve le four, qui surmonté d'un second, ouvert, en charpente en bois portant une toiture à deux versants couverte d'ardoises au sommet duquel se trouve une cheminée en petits et moyens appareils irréguliers et liés de tuf et coiffée d'une dalle de pierre (ardoise?).	Semble avoir été restauré à la fin du 20ème siècle.	


												L'accès au four est fermé par une petite porte métallique, en dessous de laquelle se trouve une niche. Et le mur de droite du renforcement présente une étagère incrustée dans ce dernier. Le mur de gauche présente, sur son extérieur, une pierre gravée : "1.991".		
Entre Le Mont et Balme Dessus														
SMBD1	Sixt-Fer-à-Cheval			Niche oratoire	Religieux	En bord de route	Privé?	Pierre calcaire ; Métal	Pierre de taille ; Ferronnerie	Début 20ème	Bon	Niche oratoire incrustée dans un bloc de pierre calcaire. Niche en forme de "maison", accueillant une statue de la Vierge placée dans une boîte en bois de même forme. La niche est protégée par une grille à barreaux plats verticaux et de forme droite, ondulée et en volute. Dim. approx.: non renseigné. La niche présente un encadrement poli reprenant la forme de la niche. Sous elle se trouve un cartouche poli et gravé : "A LA MEMOIRE DU CIEL PRIEZ POUR MOI 1913". Cette niche oratoire est protégée par un auvent métallique de forme arquée.		
Balme Dessus														
SBDu1	Sixt-Fer-à-Cheval	Balme Dessus		Croix oratoire	Religieux	En bord de route	Privé	Pierre calcaire	Pierre de taille	Fin 19ème	Bon	Croix oratoire en pierre calcaire, disposée sur un socle à deux marches en pierre calcaire bouchardée et ciselée, présentant un piédestal carré, une colonne ovale, un chapiteau surmonté d'une croix ornementée. Piédestal carré monolithe, bouchardé et ciselé, présentant une base et un sommet moulurés. La façade présente un cartouche taillé, en relief, dans la masse, poli-brillant et gravé : "Seigneur vous qui vous êtes sacrifié pour nous Donnez nous la force de suivre le chemin qui nous conduit à vous - JEAN J ^{PH} BRUN ET SON EPOUSE CLEMENCE BRUN ONT FAIT ERIGER CETTE COIRX EN 1872 -" les gravures sont peintes en blanc. Le sommet du piédestal prend une forme cylindrique pour accueillir la colonne. Dim. approx.: c. base : 50cm ; h. : 1m. Colonne bouchardée de forme ovale, allant en s'affinant, présentant un sommet mouluré, coiffé d'un chapiteau mouluré en pierre calcaire bouchardée		

												et ciselée. Dim. approx.: diam. base : 25cm ; h. : 1,60m. Le chapiteau est surmonté d'une croix bouchardée et ciselée dont les têtes ont une forme de rosace et dont le centre est ornementé d'un cœur embrasé sculpté, en relief, dans la masse. Haut. approx.: 1m.		
SBDu2	Sixt-Fer-à-Cheval	Balme Dessus		Fontaine	Domestique	En bord de route	Privé	Pierre calcaire ; Métal	Taille de pierre ; Pierre de taille ; Plomberie	Non renseigné	Abîmé	Fontaine en pierre calcaire présentant un bassin rectangulaire et une chèvre octogonale située, à l'arrière du bassin, sur son côté gauche. Bassin en pierre calcaire brochée présentant un repose en fer forgé. Dim. approx.: L. : 3m ; l. : 1,32m ; h. : 65cm. Chèvre bouchardée et ciselée présentant un chapiteau, lui aussi octogonal, mais plus large. La façade de ce dernier présente une gravure : "RF 1906 DF". Le dauphin, sortant du pilier est fait d'un simple tuyau métallique maintenu par deux arceaux en fer forgé. Dim. approx. l.: 30cm ; L par face : 14cm ; h. : 1,40m.	Ces deux bassins sont reliés entre eux par des encoches faites à leurs extrémités. Hors service. À noter, la présence d'un élément en pierre calcaire de forme conique à gauche de la fontaine (servant à éviter les chocs entre les "véhicules" et les constructions.	
SBDu2bis	Sixt-Fer-à-Cheval	Balme Dessus		Bassin couvert	Domestique	En bord de route	Privé	Pierre ; Bois ; Ardoises	Taille de pierre	Non renseigné	Abîmé	Bassin de forme légèrement semi-parallépipédique en pierre de taille bosselée. Dim approx. : L. : 2,5m ; l. : 1,20m ; h. : 70cm. Ce bassin est couvert par un abri ouvert en charpente en bois, présentant une toiture à deux versants (celui de l'arrière étant plus long) et recouverte d'ardoises.		


Salmoiry



SSa1	Sixt-Fer-à-Cheval	Salmoiry	Chapelle	Religieux	En bord de route	Public?	Pierre de taille ; Bois ; Enduite ; Métaux ; Ardoises	Maçonnerie ; Charpenterie ; Ferronnerie ; Menuiserie	Non renseigné	Bon	<p>Chapelle présentant un vaisseau rectangulaire aux murs maçonnés et enduit façon "crépi" et peints en gris, et une toiture à quatre versants, surmontée d'un clocheton. Dim. approx.: L. : 7m ; l. : 6m ; h. (hors clocheton) : 9m.</p> <p>Le mur de gauche présente une ouverture rectangulaire et le mur du fond, une niche arquée dans laquelle se trouve un pot de fleurs. Et quelques pierres des chaînages d'angle du mur du fond sont apparentes.</p> <p>La façade présente, quant à elle, quatre ouvertures: une porte en bois de forme arquée présentant un encadrement en pierre de tuf appareillée et dont les angles présente un chanfrein ; de part et d'autre de celle-ci se trouve deux fenêtres arquées, protégées par deux barreaux carré en fer forgé, et présentant un encadrement en pierre calcaire bouchardée et ciselée, dont les angles présente, eux aussi, un chanfrein et dont les extrémités sont sommairement taillés ; et au dessus de la porte, un oculus vitré.</p> <p>A gauche de la porte se trouve un bénitier bouchardé, taillé dans une pierre calcaire et à droite, se trouve une petite boîte à offrandes métallique.</p> <p>La façade est ornementée d'une arche en moyen appareil de pierre calcaire.</p> <p>La toiture en charpente couverte d'ardoises présente quatre versants (celui de la façade est avancé) et est surmontée d'un clocheton. Celui-ci présente une souche carré métallique présentant des ouvertures arquées sur chacune de ses faces, fermées par des barreaux métalliques horizontaux. Elle est coiffée d'un petit toit sur lequel se trouve un lanternon métallique carré et arqué conduisant à une toiture arrondie surmontée d'une boule et d'un crucifix métalliques.</p>	 
------	-------------------	----------	----------	-----------	------------------	---------	---	--	---------------	-----	--	--



Balme Dessous



SBDo1	Sixt-Fer-à-Cheval	Balme Dessous		Lavoir	Domestique	En bord de route	Privé	Béton ; Pierre de taille	Artisanat du béton moulé ; Taille de pierre	Non renseigné	A l'abandon	<p>Lavoir présentant deux bassins rectangulaires accolés et reliés entre eux par un tuyau métallique.</p> <p>Un bassin en béton moulé présentant une large margelle (l. : 47cm) sur l'un de ses faces. Dim. approx. : L. : 2,5m ; l. : 84cm ; h. : 60cm.</p> <p>Un bassin fait d'épaisses dalles de pierre. Dim. approx. : L. : 3m ; l. : 1m ; h. : 65cm.</p>	
-------	-------------------	---------------	--	--------	------------	------------------	-------	--------------------------	---	---------------	-------------	---	---


Englenay

SEG1	Sixt-Fer-à-Cheval	Englenay		Croix de chemin	Religieux	Visible de la route	Privé	Pierre calcaire	Pierre de taille	Début 19ème	Vieilli	<p>Croix en pierre calcaire, disposée sur un socle à deux marches en pierre calcaire, présentant un piédestal légèrement trapézoïdal ornementé d'un bénitier sur son côté droit, et un pilier surmonté d'une croix.</p> <p>Le piédestal est bouchardé et ciselé et présente une base et un sommet moulurés. Sa façade présente un cartouche taillé dans la masse, légèrement en relief, dont le sommet prend une forme arquée aux angles prenant la forme de fleurs. Ce cartouche est gravé: "18É3 PIERRE JOSE Ph RAIIIOd JOSEPH RAIIIOd M.J.R M.?.D? M.A.R A.V.M ".</p> <p>Sur le côté droit du piédestal se trouve un bénitier à godrons en pierre calcaire bouchardée, taillé dans la masse. Dim. approx.: c. : 57cm ; h. : 1,20m.</p> <p>Le pilier en pierre calcaire bouchardée et ciselée est de forme trapézoïdale, avec une base et un sommet moulurés. Sa façade présente un "intérieur" légèrement creusé, avec à sa base un cœur taillé en relief, sous lequel se trouve un médaillon gravé : "J.S & P.N", et à son sommet une fleur dans un cercle taillée en relief. Dim. approx.: à sa base, L. : 36cm ; l. : 34cm ; h. (avec chapiteau) : 2m.</p> <p>Le pilier, coiffé d'un chapiteau mouluré en pierre calcaire bouchardée et ciselée, est surmonté d'une croix en pierre calcaire bouchardée et ciselée présentant des têtes taillées en forme de cœur. Sa façade, dont l'"intérieur"</p>	
------	-------------------	----------	--	-----------------	-----------	---------------------	-------	-----------------	------------------	-------------	---------	--	--



												est légèrement creusé, présente différents symboles taillés, en relief, dans la masse (fleurs encerclés, coiffure liturgique, calice). Haut. approx.: 1 m.		
SEG2	Sixt-Fer-à-Cheval	Englenay		Bassin	Domestique	En bord de route	Privé	Béton	Artisanat du béton moulé	Non renseigné	Bon	Bassin en béton moulé de forme semi-parallélépipédique. Dim approx.: L. : 1,80 ; l. : 80cm ; h. : 65cm. Présence d'un repose seau en bois. Bassin alimenté par un tuyau métallique maintenu par des éléments en bois.	En service. Présence de mousse à l'arrière du bassin.	
Le Fay														
SFy1	Sixt-Fer-à-Cheval	Le Fay		Croix de chemin	Religieux	En bord de route	Privé	Béton	Artisanat du béton moulé	Début 20ème	Bon	Croix de chemin en béton moulé, disposé sur un socle à deux marches en béton, présentant un petit piédestal surmonté d'une grande croix. Piédestal carré en béton moulé travaillé pour donner un effet bouchardé et ciselé, avec sur sa façade, un cartouche creusé et gravé : "1934". Dim. approx.: c.: 24cm ; h. : 57cm. Le piédestal est surmonté d'une grande croix en béton moulé dont les angles présentent un chanfrein. Les têtes présentent une forme de quadrilatères réguliers.		



SFy2	Sixt-Fer-à-Cheval	Le Fay		Fontaine	Domestique	En bord de route	Privé	Pierre de taille (dont calcaire) ; Métaux; Ciment	Taille de pierre ; Ferronnerie ; Plomberie	Non renseigné	Vieilli	Fontaine présentant un large bassin aux angles marqués par des blocs de pierre calcaire travaillés et une chèvre en béton et pierre calcaire, disposée à l'arrière du bassin, en son milieu. Bassin fait de dalles de pierre et présentant à chacun de ses angles un bloc carré de pierre calcaire bouchardée (c. : 38cm). La façade présente un bloc supplémentaire en son milieu, lui aussi de forme carré mais légèrement plus petit (c.: 34 cm). Dim. approx.: L.: 3m ; l. : 1,10m ; le bassin se trouvant dans une pente, son hauteur varie d'approx. 45cm à 68cm. Présence d'un repose seau en fer forgé sur le bassin au niveau de la chèvre. Chèvre présentant un piédestal en béton au sommet pyramidal et un pilier en pierre calcaire bouchardée et ciselée, avec sur sa façade un mascarón en étain et un simple tuyau métallique pour dauphin. Dim. approx.: L. max.: 53cm ; l. max. : 44cm ; h. : 1,15m.	Des parties ont été consolidées au ciment. Présence d'un médaillon métallique gravé, "74 GEODESIE". En service.	
SFy3	Sixt-Fer-à-Cheval	Le Fay		Fontaine	Domestique	En bord de route	Privé	Pierre calcaire) ; Métaux	Pierre de taille ; Ferronnerie ; Plomberie	Fin 19ème	Vieilli	Fontaine présentant un large bassin monolithe en pierre calcaire et une chèvre latérale en pierre calcaire avec une forme octogonale irrégulière. Bassin monolithe en pierre calcaire de forme légèrement semi-parallélépipédique, avec margelle. Les faces avant et latérales sont bouchardées et la face arrière est sommairement brochée. Le bassin présente sur sa façade un cartouche taillé en relief dans la masse et gravé : "1877". Dim. approx.: L.: 3,5m ; l. : 1,35 ; h. : 80cm. Chèvre monolithe en pierre calcaire bouchardée et ciselée dont les angles présentent un chanfrein lui donnant une forme octogonale irrégulière. La chèvre présente deux dauphin faits de tuyaux métalliques, l'un sortant du mascarón d'origine (abîmé) et l'autre, disposé sur le côté de la chèvre. Ces deux dauphins sont maintenus par des arceaux en fer forgé. Dim. approx.: c.: 40cm ; h. : 1,65m.	En service.	


SFy4	Sixt-Fer-à-Cheval	Le Fay		Lavoir couvert	Domestique	En bord de route	Privé	Béton ; Métal	Artisanat du béton moulé ; Plomberie	Non renseigné	Bon	<p>Lavoir en béton moulé présentant un bassin double lissé et une chèvre latérale. Ce lavoir est couvert par un abri en béton.</p> <p>Bassin double en béton lissé présentant, sur sa façade, une large margelle légèrement inclinée où se trouve cinq repose-savons (l.: 55cm) . Dim. approx.: L. : 4,20m ; l. : 1,10m ; h.: 50cm.</p> <p>Le bassin est alimenté par une chèvre en béton moulé dont les angles présentent un chanfrein et coiffé d'un chapiteau pyramidal. Dim. approx.: c. : 28cm ; h. : 1,50m.</p> <p>Le lavoir est couvert par un abri en béton dont seul le fond est "plein" et présentant une charpente et un toit plat en béton.</p>	Présence de déchets dans le bassin. Le lavoir est masqué par des poubelles.	
SFy5	Sixt-Fer-à-Cheval	Le Fay		Chapelle	Religieux	En bord de route	Public?	Pierre de taille (dont calcaire) ; Métaux; Bois ; Ardoises ; Enduit	Pierre de taille ; Maçonnerie ; Ferronnerie ; Charpenterie ; Menuiserie	Milieu 17ème	Bon	<p>Chapelle présentant un vaisseau rectangulaire fermé par une abside semi hexagonale et une toiture à coyaux en charpente couverte d'ardoises coiffé d'un clocheton à bulbe.</p> <p>Dim. approx.: L.: 8m ; l. : 5m ; h. (hors clocheton) : 5m.</p> <p>Les murs latéraux sont en appareils maçonnés et enduits de couleur grise. Seuls deux murs de l'abside présentent de fines ouvertures protégées par des barreaux carrés en fer forgé, peints en noir. Ces ouvertures ont un encadrement en pierre calcaire bouchardée et ciselée, dont les intérieurs présentent un chanfrein et dont les extérieurs sont sommairement taillés.</p> <p>La façade maçonnée est peinte en blanc et présente un chaînage d'angle apparent en pierre calcaire bouchardée et ciselé. On trouve trois ouvertures en arc dont les encadrements en pierre calcaire bouchardée, avec des ciselures pli-brillantes, présentent des chanfreins sur leurs intérieurs et des sculptures à leurs sommets. Au centre, se trouve un porte en bois travaillé,</p>		



												avec un fronton vitré en arc; Son encadrement latéral présente une forme et pilier et son sommet est sculpté d'une tête d'ange ailée. De part et d'autre de la porte se trouvent deux fenêtres, chacune protégée par trois barreaux carré en fer forgé, peints en noir. Le sommet de chacun des encadrements de fenêtres présente un médaillon finement sculpté et gravé: "18" "69". Au dessus de la porte se trouve une pierre taillée d'un blason sous lequel est taillée "1641". La toiture à coyaux en charpente en bois couverte d'ardoises présente quatre versants et est coiffé d'un clocheton. Le clocheton présente une souche carré en charpente couverte d'ardoises présentant une toiture à quatre versants surmonté d'un lanternon octogonal métallique coiffé d'un bulbe métallique travaillé pour donner un effet "d'ardoises". Le bulbe est surmonté d'une flèche métallique octogonale coiffée d'un boule suivi d'un crucifix et d'un coq, tous métalliques.	
SFy6	Sixt-Fer-à-Cheval	Le Fay		Fontaine	Domestique	En bord de route	Privé	Béton ; Métal	Artisanat du béton moulé ; Plomberie ; Ferronnerie	Non renseigné	Bon	Fontaine en béton moulé présentant un bassin et une chèvre latérale. Fontaine présentant un bassin en béton moulé de forme légèrement semi-parallélépipédique et un repose seau en fer forgé. Dim. approx.: L.: 2,5m ; l.: 75cm ; h.: 57cm. Le bassin est alimenté par une chèvre latérale en béton moulé dont les angles présentent un chanfrein et qui est coiffé d'un chapiteau pyramidal. un simple tuyau métallique fait office de dauphin. Dim. approx.: L. : 25cm ; l. : 22cm ; h.: 1,60m	



Salvagny


SSa1	Sixt-Fer-à-Cheval	Salvagny		Fontaine	Domestique	En bord de route	Privé	Pierres de taille (dont calcaire) ; Béton ; Métaux	Taille de pierre ; Béton moulé ; Plomberie	Non renseigné	Bon	<p>Fontaine présentant un bassin fait de dalles de pierre et de béton et, à ses angles, des blocs carrés de pierre et de béton; et une chèvre en pierre calcaire disposée à l'arrière du bassin, au milieu.</p> <p>Bassin fait, pour ses faces avant et latérale gauche, de dalles de pierre et de béton pour les autres. Au niveau des angles de la façade, se trouve des blocs carré (c. : 38cm) de pierre calcaire bouchardée et ciselée, et à l'arrière des blocs carré de béton de dimension similaire. Dim. approx.: L.: 3,5m ; l. : 1,05m ; h.: 57cm.</p> <p>Chèvre monolithe en pierre calcaire bouchardée et ciselée, de forme carré, présentant un piédestal légèrement plus large que son pilier, et coiffé d'un chapiteau pyramidal. Dauphin en étain. Dim. approx.: c. max.: 34cm ; h.: 1,50m.</p>	Présence d'une agrafe métallique autour du pilier de la chèvre avec deux arceaux extérieurs. En service.	
SSa2	Sixt-Fer-à-Cheval	Salvagny		Croix oratoire	Religieux	En bord de route	Privé	Pierre calcaire	Pierre de taille	Fin 19ème	Vieilli	<p>Croix en pierre calcaire, disposée sur un socle à trois marches en pierre calcaire (les deux dernières sont bouchardées et ciselées), présentant un piédestal monolithe, une colonne cannelée surmontée d'une croix.</p> <p>Piédestal en pierre calcaire bouchardée et ciselée (les ciselures sont poli-brillantes) présentant une base et un sommet moulurés. La façade présente un large cartouche taillé en relief dans la masse et gravé: "Seigneur Que votre croix Fasse toute notre joie Que votre sainte pauvreté Fasse notre trésor - CETTE CROIX A ETE ERIGEE LE 8 MAI 1877 PAR JOSEPH JOENNOZ ET JOSEPHTE JOENNEO NEE RAYMOND". Et à la base du piédestal, sur sa façade est gravé : "f. Mugnier". Dim. approx.: c. max. : 60cm ; h.: 1m.</p> <p>Colonne cannelée, allant en s'affinant, en pierre calcaire bouchardée et ciselée dont le sommet présente un ornement de feuillages taillé en relief dans la masse. Dim. approx.: diam. max. : 40cm ; h.: 2m.</p> <p>Croix en pierre calcaire bouchardée et ciselée, dont les angles présentent un chanfrein, présente des têtes en forme de rosace et, en son centre, un cœur</p>		



												embrasé dans un cercle est sculpté en relief dans la masse. Haut. approx.: 1,20m.	
SSa3	Sixt-Fer-à-Cheval	Salvagny		Oratoire	Religieux	En bord de route	Privé	Pierre calcaire ; Métal	Pierre de taille ; Ferronnerie	Début 19ème	Abîmé	<p>Oratoire de forme triangulaire partiellement incrusté dans un muret (petits et moyens appareils irréguliers et liés) présentant un piédestal monolithe en pierre calcaire, un "corps" très travaillé avec des volutes sur ses côtés, un chapiteau mouluré coiffé d'une stèle surmonté d'un crucifix métallique. Dim. approx.: L. max : 1,50 ; l.: 80cm ; h. : 2,80. Piédestal monolithe en pierre bouchardée et ciselée de forme rectangulaire, présentant , à sa gauche, un bénitier en pierre calcaire. "Corps" composé d'un élément central en pierre calcaire principalement polie. La base présente des côtés taillés en relief donnant un effet de piédestal et un centre bouchardé et ciselé. Les "piédestaux" porte des piliers taillés légèrement en relief et présentant à leurs bases les gravures : "18" "26". Entre ses deux "piliers" se trouve, en bas, un cartouche gravé : "JEAN MARIE D.F. FRANÇOIS & LOUIS PIN FILS DE JEAN.C.", au dessus de ce cartouche se trouve une niche creusée dans la masse, de forme arquée renfermant une statue de la Vierge à l'enfant et protégée par une grille en fer forgé à barreaux plats travaillés de formes arquées, ondulées, de feuillages et d'un cœur. La niche est encadré par un arc taillé en relief au dessus duquel est gravé : " AVE MARIA". Dim. approx.: l.: 23cm ; h.: 35cm. De part et d'autre de cet élément central du "corps", légèrement en retrait de ce dernier, se trouve deux éléments trapézoïdaux en pierre calcaire dont la façade, bouchardée et ciselée, présente des volutes poli-brillantes taillées en relief dans la masse. Chapiteau monolithe en pierre calcaire présentant une façade bouchardée avec des moulures et volutes poli-brillantes taillée en relief et au centre une fleur sculpté en relief. Le chapiteau est surmonté d'une stèle monolithe en pierre calcaire, d'abord</p>	 



												rectangulaire puis pyramidale et dont l'arrière est sommairement taillé. La façade présente à sa base un cartouche poli, gravé : "FAIT PAR ??? M BIO O SIXT". Cette stèle est coiffée d'un crucifix métallique dont les têtes sont ornementées de fleurs de lys.		
SSa4	Sixt-Fer-à-Cheval	Salvagny	Fontaine	Domestique	En bord de route	Privé	Pierres de taille (dont calcaire) ; Métaux	Taille de pierre ; Ferronnerie ; Plomberie	Fin 19ème	Abîmé	Fontaine présentant un large bassin monolithe en pierre calcaire et une chèvre latérale en pierre calcaire coiffé d'un chapiteau. Bassin monolithe en pierre calcaire bouchardée avec petite margelle et un repose seau en fer forgé. Les angles présentent un chanfrein. La façade présente un cartouche taillé en relief dans la masse, gravé : "1878". Dim. approx.: L. : 2,5m ; l.: 1,70 ; h. : 85cm. Chèvre monolithe en pierre calcaire présentant un pilier bouchardé et ciselé avec un chanfrein sur ses angles, et un chapiteau monolithe mouluré en pierre calcaire bouchardée et ciselée, prenant une forme à l'impériale. Dim. approx.: c. pilier : 30cm ; h. : 1,95m.	Présence d'éléments métalliques venant consolider la tenue du bassin. En service.		

SSa4bis	Sixt-Fer-à-Cheval	Salvagny		Bassin	Domestique	En bord de route	Privé	Pierre de taille	Taille de pierre	Non renseigné	Vieilli	Bassin fait de dalles de pierre. Dim. approx.: L.: 1,70m ; l.: 1,60 ; h. : 73cm.	Ce bassin est alimenté par le précédent par le biais d'une encoche faite sur la margelle de ce dernier. Des éléments métalliques viennent consolider la tenue du bassin.	
SSa5	Sixt-Fer-à-Cheval	Salvagny		Chapelle	Religieux	En bord de route	Public?	Pierres de taille (dont calcaire) ; enduits ; Bois ; Métaux ; Ardoises?	Pierre de taille ; Maçonnerie ; Charpenterie ; Ferronnerie	Début 17ème	Bon	Chapelle, par laquelle on y accède via un escalier double, présentant un vaisseau rectangulaire en appareils enduits couleur grise et une toiture à coyaux présentant deux versants et une demi-croupe, surmontée d'un clocheton à bulbe. Dim. approx.: L.: 6m ; l.: 5m ; h. (hors clocheton) : 10m. Les murs latéraux présentent chacun une fenêtre en arc avec un encadrement en pierre calcaire, bouchardée et ciselée sur son intérieur, et sommairement taillé sur son extérieur. Chacune est protégée par deux barreaux carrés en fer forgé, peints en noir. Le mur de gauche présente une seconde ouverture, en hauteur, fermée par un volet en bois et encadrée de bois. Le mur arrière présente, en son milieu, un oculus présentant une plaque métallique percée de petits trous et encadré de pierres calcaires bouchardées et		


											<p>ciselée.</p> <p>La façade présente trois ouvertures: une porte en bois, en son centre, dont la partie haute est ouverte et protégée par une grille métallique et encadrée par un arc triple en pierre calcaire bouchardée et ciselée. De part et d'autre de la porte se trouve deux fenêtres rectangulaires, aux carreaux colorés, protégées par quatre barreaux carrés en fer forgé, peints en noir. Elles présentent des encadrements en pierre calcaire, bouchardée et ciselée sur leurs intérieurs, et sommairement taillés sur leurs extérieurs. Leurs linteaux présentent une forme en accolade. Sur la gauche de la façade se trouve un bénitier en pierre de taille. Et au dessus de la porte se trouve une pierre calcaire rectangulaire présentant les initiales "IHS" (le H est surmonté d'une croix) entouré d'une couronne, sculptés en relief.</p> <p>La toiture à coyaux en charpente en bois recouverte d'ardoises? présente deux versants et une demi-croupe avancée sur la façade dont les poutres extérieures de maintien sont sculptées et "maintenues" par des pierres calcaires moulurées, bouchardées et ciselées.</p> <p>Le toit est coiffé d'une souche carré en charpente recouverte d'ardoises? présentant une ouverture en arc sur chacune de ses faces, fermé par des barres métalliques horizontales. La souche est surmontée d'un lanternon métallique de forme octogonale coiffé d'un bulbe aplati suivi d'un flèche métalliques. Au sommet de cette flèche on trouve successivement : une boule, un crucifix, une boule et un coq (tous ces éléments sont en métal).</p>		
SSa6	Sixt-Fer-à-Cheval	Salvagny	Bassin	Domestique	En bord de route	Privé	Béton	Artisanat du béton moulé	Non renseigné	Vieilli	<p>Bassin en béton moulé de forme semi-parallépipédique, présentant une base moulurée et une margelle. Dim. approx.: L : 1,30 ; l : 80cm ; h : 60cm.</p>	Sert de bac à fleurs	




SSa7	Sixt-Fer-à-Cheval	Salvagny		Oratoire	Religieux	En bord de route	Privé	Pierres de taille (dont calcaire) ; Métal	Pierre de taille ; Ferronnerie	Fin 19ème	Vieilli	<p>Oratoire en pierre calcaire, protégé par une palissade en fer forgé, présentant un piédestal rectangulaire, un "corps" et un chapiteau très travaillés coiffé d'un toit à l'impérial. Dim. Approx.: L. max.: 1,3m ; l. : 50cm ; h. : 3,20m.</p> <p>Piédestal en pierre calcaire bouchardée et ciselée (les ciselures sont poli-brillantes). La façade présente un rectangle taillé en relief dans la masse au centre duquel se trouve un cartouche poli-brillant taillé en relief et gravé : "CET ORATOIRE A ETE ERIGE LE 17 MAI 1879 PAR ????? RICHARD". A la base du piédestal se trouve gravé: "F. Mugnier".</p> <p>Le corps présente une base moulurée, au centre de laquelle est sculptée une frise drapée de fleurs et de feuillages. Au dessus se trouve l'élément central dont la base présente un cartouche en relief, poli-brillant, gravé: "Vierge Sainte, Mère Du Sauveur, Intercédez pour nous afin que Votre Présence ici ! nous préserve de tout malheur" et où est creusée une niche.</p> <p>La niche est arquée et accueille une statue de la Vierge à l'enfant. Elle est protégée par une grille en fer forgé à barreaux plats disposés en diagonale. La niche a un encadrement en arc en pierre calcaire dont les côtés rappellent des piliers et dont l'arche est ornementée de fleurs taillées en relief au sommet de laquelle est sculpté un visage d'ange ailé. Dim. approx.: l.: 24cm ; h. : 45cm. L'encadrement de l'élément central est bouchardé et ciselé (les ciselures sont poli-brillantes) et de part et d'autre de ce dernier, se trouve, légèrement en retrait, deux volutes en pierre de taille finement sculptées et ornementées de feuillages sur leurs façades et leurs faces latérales.</p> <p>L'élément central est coiffé d'un chapiteau mouluré en pierre calcaire bouchardée ornementé de fleurs, feuillages et, en son centre de ce qui pourrait figurer une couronne.</p> <p>Le toit à l'impérial est en pierre calcaire et présente sur sa façade un cartouche taillé en relief, figurant un soleil entourant des initiales ?. Le sommet du toit est ornementé d'une boule avec, à</p>	
------	-------------------	----------	--	----------	-----------	------------------	-------	---	--------------------------------	-----------	---------	---	--

												sa base, des feuillages sculptés, surmontée d'un crucifix aux têtes en forme de rosace. Ces deux éléments sont aussi en pierre.		
SSa8	Sixt-Fer-à-Cheval	Salvagny		Croix oratoire	Religieux	En bord de route	Privé	Pierres de taille (dont calcaire)	Pierre de taille	Fin 19ème	Bon	<p>Croix oratoire en pierre, disposée sur un socle à deux marches en pierre calcaire, présentant un piédestal carré monolithe, une colonne ovale coiffé d'un chapiteau et une croix ornementée.</p> <p>Piédestal en pierre calcaire bouchardée, mouluré à sa base et à son sommet. La façade présente un cartouche taillé en relief dans la masse (il semble avoir été poli-brillant), gravé : "ERIGEE EN MEMOIRE DE LA FAMILLE DEFAYET F^S JOSEPH - ET MARIE AIME NEE PAULIER . FRANÇOIS J^{LE} ET VICTOR PAR CHARLES BONJOUR ET FRANÇOISE DEFAYET LE 23 8BRE 1876". Le piédestal se finit par un sommet cylindrique afin d'accueillir une colonne. Dim. approx.: c. max.: 60cm ; h. : 1m.</p> <p>Colonne monolithe en pierre calcaire bouchardée de forme ovale, allant en s'affinant. La colonne est ornementée, à sa base, de feuillages sculptés en relief dans la masse et présente, sur sa façade, un médaillon métallique gravé : "M^{GR} CLAUDE MARIE EVEQUE D'ANNEY ACCORDE 40 JRS D'INDULGENCE A CEUX QUI PASSERONT DEVANT CETTE *CROIX* DIRONT UN PATER ET UN AVE.". En haut de la colonne, un drapé sculpté en relief dans la masse entoure la colonne. Un chapiteau vient coiffer la colonne. il est ornementé de feuillages et de fleurs sculptés en relief, dans masse, et présente sur sa façade un visage d'ange ailé sculpté en relief dans la masse. Dim. approx.: Diam. base colonne : 35cm ; h. (avec chapiteau) : 1,50m.</p> <p>Croix, portée par le chapiteau, en pierre calcaire bouchardée et ciselée, présentant, sur ses têtes des volutes et des feuillages et, en son centre, une figuration du visage du Christ. Haut. approx.: 1m.</p>	 	



SSa9	Sixt-Fer-à-Cheval	Salvagny		Lavoir couvert	Domestique	En bord de route	Privé	Béton	Artisanat du béton moulé ; Plomberie	Non renseigné	Bon	<p>Lavoir à bassin double en béton moulé et lissé. Le plus grand bassin présente une large margelle inclinée (l. : 54cm) dans laquelle sont creusés six porte-savons.</p> <p>Dim. approx. : L.: 3,5m ; l. : 1,07 m ; h.: 72cm.</p> <p>Ce lavoir est disposé au rez-de-chaussée d'une construction, dans la partie en pierre maçonnée (petits et moyens appareils irréguliers liés). Celle-ci présente deux ouvertures, dont une porte, permettant l'accès au lavoir.</p>		
SSa10	Sixt-Fer-à-Cheval	Salvagny		Fontaine	Domestique	En bord de route	Privé	Pierre calcaire	Pierre de taille ; Plomberie	Fin 19ème	Vieilli	<p>Fontaine présentant un large bassin monolithe en pierre calcaire et une chèvre latérale en pierre calcaire coiffé d'un chapiteau.</p> <p>Bassin monolithe en pierre calcaire bouchardée avec petite margelle et un repose seau en fer forgé. Les angles présentent un chanfrein. La façade présente un cartouche taillé en relief dans la masse, gravé : "1878". Dim. approx.: L. : 3m ; l. : 1,40 ; h. : 75cm.</p> <p>Chèvre monolithe en pierre calcaire présentant un pilier bouchardé et ciselé avec un chanfrein sur ses angles, et un chapiteau monolithe mouluré en pierre calcaire bouchardée et ciselée, prenant une forme à l'impériale. Dim. approx.: c. pilier : 30cm ; h. : 1,95m.</p>	En service. Un dauphin métallique, avec arceau, sort du mur attenant à la fontaine. HS.	

Passy


SPa1	Sixt-Fer-à-Cheval	Passy	Chapelle	Religieux	En bord de route	Public?	Pierre de taille (dont calcaire) ; Bois ; Ardoises ; Enduit ; Métaux	Pierre de taille ; Maçonnerie ; Menuiserie ; Ferronnerie	Milieu 17ème	Bon	<p>Chapelle présentant un vaisseau rectangulaire et une toiture à quatre versants surmontée d'un clocheton à bulbe. Dim. approx. : L. : 6.5m ; l. : 4m ; h. (hors clocheton) : 5m.</p> <p>Chapelle construite en appareils, enduits de couleur jaune pour les murs latéraux et le mur du fond et présentant quatre chaînages d'angle en petits et moyens appareils de pierre calcaire bouchardée et ciselée. Le mur latéral gauche présente une fenêtre avec un encadrement en pierre calcaire bouchardée et ciselée, protégée par quatre barreaux carré en fer forgé verticaux et un barreaux plat vertical, tous peints en noir.</p> <p>La façade présente, sur la majorité de sa surface, des moyens appareils en pierre calcaire bouchardée et ciselée (à l'exception de la partie haute qui est enduite de couleur grise). La façade présente trois ouvertures dont une porte en bois travaillé présentant un encadrement triple en pierre bouchardée et ciselée, et surmontée d'un linteau supplémentaire, en pierre calcaire bouchardée et ciselée..De part et d'autre de celle-ci, deux fenêtres présentant, eux aussi un encadrement un pierre calcaire bouchardée et ciselée.</p> <p>Toit à quatre versants en charpente de bois recouverte d'ardoises. Il est surmonté d'un lanternon métallique à quatre cotés et dont les angles présentent un chanfrein. Les quatre côtés présentent des ouvertures en arc fermée par des barreaux métalliques horizontaux. Le lanternon est coiffé d'un bulbe métallique surmonté d'une courte flèche. Le lanternon et le bulbe sont travaillés pour donner un effet "ardoises". La flèche est surmontée, à son tour, d'une boule suivie d'un crucifix, d'une boule et d'un coq, tous métalliques.</p>	
------	-------------------	-------	----------	-----------	------------------	---------	--	--	--------------	-----	---	--



SPa2	Sixt-Fer-à-Cheval	Passy		Bassin	Domestique	En bord de route	Privé	Béton	Artisanat du béton moulé	Non renseigné	Vieilli	Bassin rectangulaire en béton moulé. Dim approx. : L. : 3m ; l. : 1m ; h. : 75cm.		
Le Planey														
SPI1	Sixt-Fer-à-Cheval	Le Planey		Oratoire	Religieux	En bord de route	Privé	Pierre calcaire ; Métal	Pierre de taille ; Ferronnerie	Fin 19ème	Bon	Oratoire monolithe en pierre calcaire, disposé sur un bloc de pierre calcaire sommairement taillé. Dim. approx.: L. : 82cm ; l.: 57cm ; h. : 1,20m. Oratoire de forme rectangulaire, prend une forme trapézoïdale à son sommet. La façade est bouchardée, les côtés sont brochés et l'arrière est sommairement taillé. La façade présente, en son centre, une niche arquée, creusée dans la masse, accueillant une statue de la Vierge. La niche est protégée par une grille à barreaux plats en fer forgé, disposés en diagonale et peints en noir. Dim. approx. : l. : 21cm ; h. : 35cm. Sous la niche se trouve un cartouche, en relief, poli et gravé : "AVE MARIA 1866". Et au dessus de la niche, une croix, en relief, taillée dans la masse. Le sommet de l'oratoire est coiffé d'un crucifix métallique peint en noir et dont les têtes sont en forme de fleur de lys.		
SPI2	Sixt-Fer-à-Cheval	Le Planey		Abreuvoir	Agricole	En bord de route	Privé	Béton	Artisanat du béton moulé	Non renseigné	Bon	Bassin rectangulaire en béton moulé. Dim approx. : L. : 2,80m ; l. : 1m ; h. : 50cm.	Abreuvoir alimenté par un tuyau métallique. En service.	



Lavoisière


SLA1	Sixt-Fer-à-Cheval	Lavoisière		Croix de chemin ?	Religieux	Visible depuis la route	Privé	Pierre calcaire	Pierre de taille	Non renseigné	Non renseigné	Non renseigné		
SLA2	Sixt-Fer-à-Cheval	Lavoisière		Fontaine	Domestique	En bord de route	Privé	Pierre de taille ; Ciment	Taille de pierre ; Maçonnerie ; Plomberie	Début 20ème	Vieilli	Fontaine présentant un bassin double en pierre? Et une chèvre rectangulaire en pierre. Bassin double de forme semi parallélépipédique, avec margelle et base moulurées. La façade présente un cartouche, en relief, lissé et gravé : "1929". Ce bassin semble être en pierre calcaire? et est enduit au ciment par endroits. Dim. approx.: L. :2,5m ; l. : 1m ; h. : 55cm. Chèvre rectangulaire en pierre surmonté d'un petit chapiteau lui aussi rectangulaire et en pierre. Dim. approx.: L. pilier : 27cm ; l. pilier : 25cm ; h. : 1,20m.	Le tuyau métallique servant de dauphin longe la chèvre.	



Maison Neuve

SMN1	Sixt-Fer-à-Cheval	Maison Neuve		Croix de chemin	Religieux	En bord de route	Privé	Pierre calcaire	Pierre de taille	Début 19ème	Bon	<p>Croix de chemin en pierre calcaire, disposée sur un socle à trois marches (dont les deux dernières sont en pierre de taille), présentant un piédestal carré et un pilier coiffé d'un chapiteau surmonté d'une croix.</p> <p>Piédestal en pierre calcaire avec base et chapiteau moulurés. Les faces avant et latérales présentent des cartouches taillés dans la masse et seul, celui de la façade est gravé : "J.B.LE AN 1826". La pierre semble avoir été bouchardée et ciselée (ce travail ,'apparaît plus par endroits). Dim. approx.: c. base: 62cm ; h. : 1,35m.</p> <p>Pilier, allant en s'affinant et présentant une base et un chapiteau moulurés. Le pilier présente sur ses faces avant et latérales, des intérieurs creusés. Dim. approx. : L. base.: 38cm ; l. : 33,5cm ; h. : 2m.</p> <p>Le chapiteau porte une croix en pierre de taille aux têtes en forme de rosace. La façade, dont l'intérieur est creusé, présente un vestige de symbole (indéterminé) en son centre. Haut. approx. : 1,20m.</p>	<p>La base du piédestal est fissurée.</p> <p><i>La maison qui se trouve derrière la croix présente, sur sa façade, un oratoire incrusté dans son mur.</i></p>	
------	-------------------	--------------	--	-----------------	-----------	------------------	-------	-----------------	------------------	-------------	-----	---	---	---




SMN2	Sixt-Fer-à-Cheval	Maison Neuve	Fontaine	Domestique	En bord de route	Privé	Pierre calcaire ; Métaux ; Ciment	Pierre de taille ; Sculpture sur pierre ; Ferronnerie ; Plomberie	Fin 19ème	Bon	<p>Fontaine en pierre calcaire présentant un bassin rectangulaire avec une avancée sur sa façade et une chèvre finement travaillée.</p> <p>Bassin présentant des faces bouchardées et une margelle polie. Le bassin a des bords arrondis et une avancée aux bords eux aussi arrondis sur sa façade. Celle-ci présente un cartouche taillé, en relief, dans la masse, et gravé : "1878". La margelle présente quatre trous de part et d'autre du bassin (laissant penser à la présence d'un repose seau). Dim. approx. : L. : 3m ; l.: 1,15m ; h. : 80cm.</p> <p>La chèvre présente un piédestal carré, bouchardé et ciselé, gravé sur sa face latérale : "ERIGEE PAR PIERRE-ET-Fçs BARBIER&BRION L'an 1882". Le pilier monolithe de la chèvre est très travaillé, avec une base carré bouchardée et ciselée, présentant de larges chanfreins conduisant à une forme octogonale, elle aussi bouchardée et ciselée. Le pilier prend ensuite une forme cylindrique.</p> <p>La base de la face droite du pilier présente une gravure : "F. Mugnier". Sur la façade du pilier est sculpté un visage d'homme ornementé de volutes. De sa bouche sort un dauphin en laiton sculpté en forme de tête de canard (ce dauphin est maintenu par deux arceau métalliques).</p> <p>Le haut de la colonne est ornementé d'un drapé sculpté, en relief, dans la masse, et faisant le tour de celle-ci.</p> <p>Le chapiteau de la chèvre est entièrement sculpté de volutes, poissons et coquillages et compte un dauphin métallique sur sa façade.</p> <p>Dim. approx. de la chèvre: c. max. : 40cm ; h. : 2,70m.</p>	Récemment restaurée. Hors service.	 
------	-------------------	--------------	----------	------------	------------------	-------	-----------------------------------	---	-----------	-----	--	---------------------------------------	---




SMN3	Sixt-Fer-à-Cheval	Maison Neuve		Lavoir couvert	Domestique	En bord de route	Privé	Béton	Artisanat du béton moulé ; Plomberie	Non renseigné	Bon	Lavoir en béton moulé et lissé, présentant un bassin double avec de large margelle sur les faces avant et arrières (l. 47cm). Dim. Approx. : L. : 2,5m . l. : 80cm ; h. : 70cm. La lavoir est disposé dans un abri en bois, à la façade ouverte et présentant une toiture à deux versants en charpente recouverte d'ardoises.	Hors service. En cours de restauration ? Présence de quelques entailles.	
SMN4	Sixt-Fer-à-Cheval	Maison Neuve		Oratoire	Religieux	En bord de route	Privé	Pierres de taille (dont pierre calcaire) ; Métaux	Pierre de taille ; Ferronnerie	Début 19ème	Bon	Oratoire en pierre de forme rectangulaire comprenant deux éléments (l'un encastré dans l'autre), dont l'un accueille une niche, et présentant un toit trapézoïdal. Cet oratoire est disposé sur un socle en pierre sommairement taillé. Dim. approx.: socle: L. max : 1,15m ; l. max.: 70cm ; h. : 95cm ; Oratoire : L. : 70cm ; l. : 60cm ; h. : 1,60m. Socle présentant, à sa base, un cartouche taillé en relief et gravé : "1785" ?. Au dessus de ce cartouche, une niche a été creusée au centre, ainsi qu'un trou (bénitier?), à sa gauche. Oratoire composé de deux éléments. Un premier élément en pierre calcaire servant de piédestal, pour sa partie basse, et venant contenir le second élément. La façade de la partie basse de ce 1er élément est bouchardée et ciselée et présente, en son centre, un bénitier à godrons taillé dans la masse . La partie haute est aussi en pierre calcaire, sa façade est creusée pour accueillir le second élément et ses bords et ses intérieurs apparents sont bouchardés et ciselés. Le second élément en pierre de taille,	Le socle semble ancien et les gravures sont abîmées.	



												<p>de couleur blanche, est encastré dans le premier. Il présente une façade et des faces latérales bouchardées et ciselées. La façade présente à sa base une fleur taillée en relief, au dessus de laquelle se trouve un cartouche travaillé, en relief, et gravé : "AVM 1828". les bords de la façade présente des piliers taillés légèrement en relief. Au dessus du cartouche se trouve une niche en arc creusée dans la masse (dont l'intérieur est bouchardé), accueillant une statue de la Vierge à l'enfant et étant protégée par une grille à barreaux plats en fer forgé, peints en noir et disposés en diagonal. la niche présente un encadrement en relief, bouchardé et ciselé, reprenant la forme de la niche. Dim. approx. niche : l.: 17cm ; h. : 30cm.</p> <p>Le haut de cet élément présente, en son centre, un trèfle sculpté en relief dans la masse.</p> <p>Le toit en pierre calcaire de l'oratoire est de forme trapézoïdale et présente un fronton rectangulaire en relief, au centre duquel sont sculptées en relief, une croix, des fleurs et des initiales. Au dessus du fronton sont gravées deux volutes, conduisant au crucifix métallique qui coiffe l'oratoire. Ce crucifix peint en noir, présente des têtes en forme de rosace.</p>	
La Chapelle													
SCh1	Sixt-Fer-à-Cheval	La Chapelle		Croix de chemin	Religieux	En bord de route	Privé	Bois ; Métal	Menuiserie	Fin 20ème	Vieilli	<p>Croix en bois, disposée sur un socle en béton, présentant des têtes de forme légèrement pyramidale et une gravure en son centre : "1987". Dim. approx.: c. : 18cm ; h. : 2,5m.</p>	


SCh2	Sixt-Fer-à-Cheval	La Chapelle		Oratoire	Religieux	En bord de route	Privé	Pierre calcaire ; Métal	Pierre de taille ; Taille de pierre ; Ferronnerie	Non renseigné	Vieilli	<p>Oratoire en pierre calcaire présentant, un piédestal, un "corps" rectangulaire accueillant une niche et coiffé d'un toit en pierre de forme pyramidale. Dim. approx. : L. max : 80cm ; l.max: 70cm ; h. : 1,80m</p> <p>Piédestal en pierre calcaire au sommet mouluré surmonté d'un "corps" monolithe dont les faces latérales sont bouchardées et la face arrière sommairement taillée. La façade, bouchardée et ciselée, présente une niche en arc, creusée dans la masse, dans laquelle est disposé un élément en bois, peint en bleu, accueillant une statue de la Vierge. La niche est protégée par une grille en fer forgé à barreaux plats verticaux peints en noir. Dim. approx.: l.: 14cm ; h. : 23cm. La niche a un encadrement triple en arc dont les côtés prennent la forme de piliers. Cet encadrement est taillé en relief dans la masse et présente en son seuil une gravure : "AVE MARIA". Entre la base de la niche et cette gravure se trouve un pentacle dans un cercle, taillé en relief dans la masse.</p> <p>Le toit en pierre calcaire de forme pyramidale au sommet arrondi présente une gravure sur son fronton : "IHJ" (le H est surmonté d'un croix) et est coiffé d'un crucifix en fer forgé orné de fleurs de lys à ses têtes.</p>	
Hauterive													
SHV1	Sixt-Fer-à-Cheval	Hauterive		Croix de chemin	Religieux	Visible depuis la route	Privé	Béton	Artisanat du béton moulé	Non renseigné	Vieilli	<p>Croix de chemin en béton moulé présentant un petit piédestal coiffé d'une grande croix dont les faces sont enduites façon "crépi" et dont les angles présentent un chanfrein. Dim. approx.++ : piédestal : L. : 20cm ; l. : 15cm ; h. : 15cm. Croix : c. : 10cm ; h. : 2,30 m.</p>	

Sixt-Fer-à-Cheval

SSX1	Sixt-Fer-à-Cheval	Sixt-Fer-à-Cheval		Lavoir couvert	Domestique	En bord de route	Privé	Béton	Artisanat du béton moulé ; Plomberie	Non renseigné	Bon	Lavoir en béton moulé présentant un bassin double. Le plus grand des bassins présente un large margelle lissée et inclinée à l'avant et à l'arrière du bassin (l. : 52cm). Dim. approx.: L. : 3,5m ; l. : 1,2m ; h. : 59cm. Le lavoir est couvert par un abri en charpente ouverte (seul le mur du fond est "plein"). Il présente une toiture à deux versants en charpente en bois, recouverte d'ardoises.	Hors service	
SSX1bis	Sixt-Fer-à-Cheval	Sixt-Fer-à-Cheval		Fontaine	Domestique	En bord de route	Privé	Pierres de taille (dont calcaire) ; Métaux	Pierre de taille ; Taille de pierre ; Plomberie	Non renseigné	Bon	Fontaine présentant un bassin fait de dalles de pierre et de bloc de pierre calcaire travaillés et une chèvre latérale en pierre calcaire Bassin fait, pour ses faces, de dalles de pierre et dont les angles présente des blocs carré de pierre calcaire bouchardée (c.: 37cm). Présence d'un repose seau en fer forgé. Dim. approx. : L. : 3,5m ; l. : 1,85m ; h.: 63cm. Chèvre en pierre calcaire bouchardée et ciselée présentant un piédestal carré (c. : 32cm) surmonté d'un pilier lui aussi carré mais légèrement plus petit (c.: 28cm), coiffé d'un chapiteau pyramidale. Haut. approx.: 1,62cm.	Le bassin de la fontaine est relié au lavoir via une encoche permettant d'alimenter le petit bassin du lavoir.	
SSX2	Sixt-Fer-à-Cheval	Sixt-Fer-à-Cheval		Croix de chemin	Religieux	En bord de route	Privé	Bois ; Métal	Menuiserie	Fin 20ème	Bon	Croix en bois, disposée sur un socle en béton, présentant un chanfrein sur ses angles, des têtes rectangulaires ainsi qu'une gravure sur ses "bras" horizontaux : "19" "94". Dim. approx.: c. : 14cm ; h. : 3m.		


SSX3	Sixt-Fer-à-Cheval	Sixt-Fer-à-Cheval		Bassin	Domestique	En bord de route	Privé	Béton ; Métaux	Artisanat du béton moulé ; Plomberie	Début 20ème	Vieilli	<p>Petit bassin en béton moulé présentant des faces avant et latérales creusées en haut et en bas faisant ainsi ressortir la base et la margelle. Ces faces présentent un rectangle en leur centre, travaillé façon "crépi". La façade présente un cartouche lissé en son centre, gravé : "1932" (gravure peinte en blanc). Dim. approx.: L. 1,5m ; l. : 72cm ; h. : 50cm. Le bassin est alimenté par un tuyau métallique avec un petit piédestal en béton.</p>	<p>Une grille en fer forgé est de repose seau. En service.</p>	
SSX4	Sixt-Fer-à-Cheval	Sixt-Fer-à-Cheval		Fontaine	Domestique	En bord de route	Privé	Béton ; Métaux	Artisanat du béton moulé ; Plomberie	Début 20ème	Vieilli	<p>Fontaine en béton moulé présentant un bassin semi-parallélépipédique et une chèvre avec un pilier hexagonal. Bassin avec margelle moulurée et dont les angles présentent un chanfrein. La façade présente en son centre un cartouche lissé, gravé : "1904". Présence d'un repose seau en fer forgé (auquel il manque un barreau). Dim. approx.: L. : 1,4m ; l. : 82cm ; h. : 70cm. Chèvre présentant un petit pilier légèrement trapézoïdal surmonté d'un pilier hexagonal coiffé d'un chapiteau dont la base est moulurée et présentant un sommet pyramidal. Dim. approx.: c. base : 30cm ; h. : 1,65m. La bassin est alimenté par un tuyau métallique longeant la chèvre et la traversant au niveau du sommet du pilier.</p>	<p>En service.</p>	
SSX5	Sixt-Fer-à-Cheval	Sixt-Fer-à-Cheval		Fontaine	Domestique	En bord de route	Privé	Béton ; Métal ; Bois ; Pierre calcaire	Artisanat du béton moulé ; Plomberie ; Taille de pierre ; Menuiserie	Non renseigné	Abîmé	<p>Fontaine présentant un grand bassin en béton moulé et une chèvre en bois. Bassin de forme semi-parallélépipédique avec base et sommet moulurés. Les angles présentent un chanfrein légèrement creusé et faces sont lissées. La façade présente un cartouche vierge creusé "dans la masse". Dim. approx. : L.: 2,5m ; l. : 85cm ; h. : 75cm. Chèvre présentant un petit piédestal en béton surmonté d'un bloc de pierre calcaire sommairement taillé sur lequel est appuyé une branche de bois sommairement travaillée servant de pilier et de dauphin. cet élément est</p>	<p>En cours de restauration ?</p>	




												de forme pyramidale et un dauphin métallique. La chèvre semble monolithe. Dim. approx.: c. max.: 32cm ; h. : 95cm.		
SSX10	Sixt-Fer-à-Cheval	Sixt-Fer-à-Cheval		Fontaine	Domestique	En bord de route	Privé	Pierre calcaire ; Métaux	Pierre de taille ; Plomberie ; Ferronnerie	Début 20ème	Bon	<p>Fontaine travaillée, disposée sur un socle à une marche en pierre calcaire présentant un bassin octogonale en pierre calcaire et une chèvre centrale en pierre calcaire bouchardée et ciselée.</p> <p>Bassin présentant des faces brochées, des angles à double ciselures et une margelle bouchardée et ciselée. Une des faces est bouchardée et présente un cartouche taillé, en relief, dans la masse et gravé ; "RF 1904" les gravure sont aussi en relief. Dim. approx.: L. : 2m ; l. : 2m ; l. par face : 86cm; h. : 75cm.</p> <p>chèvre disposée au centre du bassin présentant un piédestal carré surmonté d'un pilier à base carré avec de larges chanfreins conduisant à une forme octogonale. Des dauphins en étain dont l'extrémité est sculpté en forme de tête de canard sont présents toutes les deux faces du pilier. A la base de ceux-ci se trouvent des mascarons en forme de soleil sculptés, en relief, dans la masse. Le haut du pilier est entouré d'un drapé sculpté, lui aussi, en relief, dans la masse. Le sommet du pilier est coiffé d'une coupe à godrons en pierre calcaire bouchardée et ciselée, avec un large rebord. Sous ce dernier se trouvent des petits dauphins en étain, eux aussi, sculptés en forme de tête de canard, "alignés" sur les mêmes faces que les dauphins du pilier. Dim. approx. : c. base : 40cm ; h.: 3m.</p>	En service.	 

SSX11	Sixt-Fer-à-Cheval	Sixt-Fer-à-Cheval		Monument aux Morts	Républicain	En bord de route	Public?	Pierres de taille (dont granite)	Taille de pierre ; Sculpture sur pierre	Non renseigné	Bon	<p>Monument aux Morts en granite poli, disposé sur un socle à deux marches en granite et encadré d'une bordure, présentant deux piédestaux, l'un portant un pilier trapézoïdal coiffé d'un coq et l'autre, à l'avant, portant une statue en pierre d'un soldat.</p> <p>Dim. approx.: L.: 1,45 ; l.: 1,35m ; h. (hors socle) : 6m.</p> <p>Le monument est entouré d'une bordure carré (c.: 3,5m) fait de pierres de granite maçonnées, servant de bac à fleurs et dont les angles présentent des piliers dont leurs angles présentent un chanfrein et dont le sommet présente, à chaque face, une forme triangulaire.</p> <p>Le monument est donc composé de deux éléments. Un élément sur la face avant présentant un piédestal dont la façade est gravé : "SIXT À SES HEROÏQUES ENFANTS MORTS POUR LA FRANCE 1914 - 1918" (gravures peintes en doré). Il porte un chapiteau rectangulaire, dont la façade des gravée: "PATRIE" (gravure peinte en doré), surmonté d'une statue en pierre blanche d'un Poilu.</p> <p>Derrière cet élément, se trouve un second élément présentant un piédestal à 4 faces, dont les deux faces latérales présentent des listes de nom, gravées et peintes en doré. Il est surmonté d'un pilier légèrement trapézoïdal. Sa façade présente une petit croix de guerre en métal, ainsi que la légion d'honneur. Les faces latérales sont, elles, ornementées de feuilles de palme en métal (une par face) et la face arrière d'une médaille militaire?. le pilier est coiffé d'un coq sculpté en pierre blanche.</p>	
-------	-------------------	-------------------	--	--------------------	-------------	------------------	---------	----------------------------------	---	---------------	-----	--	--



SSX12	Sixt-Fer-à-Cheval	Sixt-Fer-à-Cheval		Église	Religieux	En bord de route	Public?	Pierres de taille (dont pierre calcaire et tuf) ; Bois ; Ardoises ; Métaux	Pierre de taille ; Maçonnerie ; Charpenterie ; Ferronnerie ; Menuiserie	19ème siècle	Bon	Église présentant un vaisseau en croix, comprenant une nef, un transept "bordé" de deux chapelles dont l'une "porte" une tour-clocher surmonté d'une flèche à bulbes, un chœur à gauche duquel se trouve une sacristie.	 
SSX13	Sixt-Fer-à-Cheval	Sixt-Fer-à-Cheval		Croix oratoire	Religieux	En bord de route	Privé?	Pierre calcaire ; Métal	Pierre de taille ; Ferronnerie	Piédestal : Fin 17ème Pilier : Début 19ème	Abîmé	<p>Croix oratoire en pierre calcaire, disposée sur un socle à une marche en pierre calcaire bouchardée et ciselée, présentant un piédestal carré, un pilier trapézoïdal, un chapiteau surmonté d'une croix ornementée. Piédestal en pierre calcaire bouchardée, mouluré à sa base et à son sommet. La façade présente un cartouche taillé, en relief, dans la masse, et gravé : "ADM.D.G HOC (?) OP G F.F.R.D.F.MOCAIND.C.R.S.IZIEN.SIS 1693". Et la base de la face gauche présente une gravure : "JOSEPH DE LEQR (?) .PR.F". Dim. approx.: c. : 71cm ; h. : 1m.</p> <p>Pilier présentant une haute base trapézoïdale en pierre calcaire bouchardée et ciselée, sur la façade duquel se trouve un cartouche ovale, creusé dans la masse, et gravé : "CF GF 1803". Au dessus de ce dernier se trouve une niche arquée, dont l'intérieur est bouchardé et accueille une statue de la Vierge. cette niche est protégée par une grille en fer forgé, à barreaux plats horizontaux et verticaux. Cette base se poursuit par un pilier rectangulaire, allant en s'affinant et coiffé d'un chapiteau</p>	<p>Les éléments métalliques sont rouillés.</p>  

												mouluré. Dim. approx.: L. : 54cm ; l. : 50cm ; h. : 2,5m. Le chapiteau est surmonté d'une croix en fer forgé, peinte en doré et ornementée de cœurs et de volutes, ainsi que d'une représentation d'un ange portant une bannière et, sous lui, d'une tête de mort. Haut. approx.: 1m.		
SSX14	Sixt-Fer-à-Cheval	Sixt-Fer-à-Cheval		Croix de chemin	Religieux	En bord de route	Public?	Pierre calcaire ; Métal	Pierre de taille ; Sculpture sur métal	Non renseigné	Abîmé	Croix en pierre calcaire, disposée sur un socle à deux marches en pierre calcaire bouchardée et ciselée. Ce socle est surmonté d'une croix en pierre calcaire bouchardée et ciselée présentant des têtes de forme légèrement pyramidale. Au centre de la croix se trouve une représentation peinte du Christ sur la croix, en métal, surmonté d'un élément métallique peint en blanc, représentant un parchemin sur lequel sont inscrits les initiales : "INRI". Dim. approx. : c.: 24cm ; h. (hors socle) : 2,20m ; h. (avec socle) : 2,75m.	Le piédestal est fissuré.	
SSX15	Sixt-Fer-à-Cheval	Sixt-Fer-à-Cheval		Fontaine	Domestique	En bord de route	Privé	Pierre de taille (dont calcaire) ; Métal	Pierre de taille ; Taille de pierre ; Ferronnerie ; Plomberie	Non renseigné	Vieilli	Fontaine présentant un bassin en dalles de pierre et pierres calcaire et une chèvre latérale en pierre calcaire bouchardée et ciselée. Bassin fait de dalles de pierre pour ses faces et de blocs de pierre calcaire, à ses angles, taillés de forme carrée et bouchardée (c.: 38cm). Dim. approx.: L.: 3,5m ; l.: 1,10m ; h. : 50cm. Chèvre présentant un piédestal carré surmonté d'un pilier légèrement plus fin surmonté d'un chapiteau pyramidal. Présence d'un dauphin en étain. Dim. approx.: c. base : 34cm ; h. : 1,5m.	En service.	
SSX16	Sixt-Fer-à-Cheval	Sixt-Fer-à-Cheval		Croix de chemin	Religieux	En bord de route	Privé	Bois ; Métaux	Menuiserie ; Sculpture sur métal	Fin 20ème	Vieilli	Croix en bois dont les angles présentent un chanfrein et dont les têtes sont de forme pyramidale. Une date est sur les "bras" horizontaux : "19" "88". Au centre se trouve une petite figuration métallique du Christ sur la croix. Dim. approx.: c.: 17cm ; h. : 2,80m.		



SSX17	Sixt-Fer-à-Cheval	Sixt-Fer-à-Cheval		Oratoire	Religieux	En bord de route	Privé ?	Pierre calcaire ; Métal	Pierre de taille ; Sculpture sur pierre ; Ferronnerie	Milieu 19ème	Bon	<p>Oratoire en pierre calcaire à demi-encasté dans un muret en béton, présentant un piédestal dont la façade est sculptée, un "corps" travaillé accueillant une niche, et un toit lui aussi travaillé. Dim. Approx.: L. max.: 90cm ; l. max. : 55cm ; h. : 2,20m. Piédestal en pierre calcaire bouchardée dont la façade présente, sur ses bords des arcs creusés dans la masse et gravé : "BIENHEUREUX PONCE DONDATEUR" "DE L'ABBAYE DE SIXT PRIEZ POUR NOUS". Le centre creusés présente une représentation de Ponce, sculpté, en relief, dans la masse.</p> <p>Corps présentant une façade bouchardée avec des colonnes torsées taillées, à demi en relief, dans la masse et portées par des bases rectangulaires dont l'intérieur présente une forme d'étoile taillée, en relief dans la masse. ces colonnes sont coiffées de chapiteau sculptés de feuillages et de visages. Au centre du corps, à sa base se trouve un cartouche rectangulaire creusé dans la masse et gravé : "M.G.R RENDU ACCORDE 40 JOURS D INDULGENCES A CEUX QUI DIRONT UN PATER ET UN AVE DEVANT CET ORAT 18 OIRE 77". Au dessus se trouve une niche en arc creusée dans la masse, accueillant une statue de la Vierge, protégée par une grille en fer forgé en forme de volutes. La niche présente un encadrement en arc, en relief. Dim. approx.: l. : 20cm ; h. : 37cm.</p> <p>La niche est surmontée de deux étoiles encerclées sculptées en relief, ainsi qu'un cœur couronné d'épines taillés dans la masse et "portant" des bannières gravées en relief. Ce cœur porte trois fleurs rayonnantes, elles aussi gravées et taillées en relief dans la masse.</p> <p>Le "corps" est surmonté d'un toit bouchardée et ciselée présentant sur sa façade, deux boules encadrant un fronton creusé dans lequel est taillé, en relief, une mitre "portée" par un oiseau. Le toit est coiffé d'un crucifix métallique, peint en noir et ornementé de volutes, de feuillages et d'une couronne d'épines en son centre.</p>	<p>Devant cet oratoire creusée dans le sol, se trouve une ouverture circulaire sur un source. Au dessus, se trouve un plaque en pierre calcaire travaillée (brochée et polie) et gravée : "1737" "IHS" '1955" "F.A.P INF. BIB. CONFERENS BEATITATEM"</p>	
-------	-------------------	-------------------	--	----------	-----------	------------------	---------	-------------------------	---	--------------	-----	--	--	--

SSX18	Sixt-Fer-à-Cheval	Sixt-Fer-à-Cheval		Fontaine	Domestique	En bord de route	Public?	Bois ; Métal	Menuiserie ; Plomberie	Début 21ème	Abîmé	Fontaine en bois présentant un bassin et une chèvre latérale. Bassin fait d'un tronc taillé, écorcé et creusé et surélevée par deux "pieds" fait de troncs coupé et écorcés. La façade présente une gravure : "2011". Dim. approx.: L. : 2,30m ; l. : 28cm ; h. (hors pieds) : 40cm, avec pieds : 83cm. Chèvre latérale fait d'une branche d'arbre, taillée, écorcée et creusée en son centre pour permettre l'arrivée de l'eau. Haut. approx. : 1,40m.	En service.	
Le Vivier														
SVi1	Sixt-Fer-à-Cheval	Le Vivier		Fontaine	Domestique	En bord de route	Privé	Béton : Métal	Artisanat du béton moulé ; Ferronnerie ; Plomberie	Non renseigné	Vieilli	Fontaine en béton moulé présentant un bassin rectangulaire et une chèvre latérale. Bassin présentant un repose seau en fer forgé. Dim. approx.: L.: 3,5 ; l.: 1,1m ; h. : 63cm. Chèvre présentant un pilier avec un dauphin métallique et surmonté d'un chapiteau pyramidal. Dim. approx.: L. base : 31cm , l. : 28cm ; h. : 1,40m.	En service.	
SVi2	Sixt-Fer-à-Cheval	Le Vivier		Oratoire	Religieux	Visible depuis la route	Privé	Pierre calcaire ; Métal	Pierre de taille ; Ferronnerie	Non renseigné	Abîmé	Oratoire monolithe en pierre calcaire, disposé sur un socle en pierre calcaire maçonnée. Dim. Approx.: L. base : 1m ; l. base : 40cm ; h. : 1,15m. Oratoire présentant une forme de "maison", en pierre bouchardée et ciselée sur ses faces avant et latérales et sommairement taillé sur sa face arrière. La façade présente, à sa base, une gravure (plus lisible), avec au dessus, une niche arquée accueillant une statue de la Vierge à l'enfant, protégée par une grille en fer forgé à barreaux plats horizontaux et verticaux. Cette niche présente un encadrement en relief, reprenant la forme de "maison" de l'oratoire. Dim. approx.: l. : 20cm ; h. : 37cm. Le fronton du sommet (à deux versants) présente un croix taillée, en relief, dans la masse.		



Entre Sixt-Fer-à-Cheval et Les Curtets



SSXC1	Sixt-Fer-à-Cheval			Croix oratoire	Religieux	En bord de route	Privé	Pierre calcaire ; Métal	Pierre de taille ; Sculpture sur pierre ; Ferronnerie	Fin 19ème	Vieilli	<p>Croix oratoire, disposée sur un socle à deux marches en pierre calcaire aux faces latérales bouchardées, présentant un piédestal monolithe, un chapiteau travaillé coiffé d'un haut crucifix métallique.</p> <p>Piédestal en pierre calcaire bouchardée et ciselée, avec base et sommet moulurés. La façade présente, sur sa base, un gravure : " F. Mugnier", et au dessus, un cartouche taillé en relief, dans la masse, gravé : "N'oublions pas de nous Humilier à l'Exemple De Jésus Christ / CETTE CROIX A ETE ERIGEE LE 9 MAI 1874 PAR PIERRE BASTIAND ET ANNE BASTIAND NEE RANNAUD". Dim. approx.: L. base : 74cm ; l. base : 53cm ; h. : 1,25m.</p> <p>Chapiteau monolithe en pierre calcaire bouchardée et ciselée présentant un sommet trapézoïdal. La base du chapiteau présente, à chacun de ses angles, une représentation d'un visage d'angle ailé sculpté en relief, dans la masse. La façade de la base présente un soleil taillé en relief, dans la masse. le pourtour du haut de la base est marqué par un "encadrement" de forme triangulaire sur les faces et arrondie, au dessus des visages d'ange. Le haut du chapiteau présente une guirlande de fleurs et de fruits sculptée en relief, tout autour de ce dernier. Dim. approx. : L. base : 73cm ; l. base : 50cm ; h. : 70cm.</p> <p>Haut crucifix en fer forgé ornémenté de volutes et de feuillages et présentant, en son centre, une représentation du Christ sur la croix, au dessus duquel se trouve une coupe posée sur des épis de blé. Haut. approx.: 1,40m.</p>	Le visage d'ange sur l'angle arrière droit a été cassé.	 
-------	-------------------	--	--	----------------	-----------	------------------	-------	-------------------------	---	-----------	---------	---	---	--




Les Curtets


SCu1	Sixt-Fer-à-Cheval	Les Curtets		Fontaine	Domestique	En bord de route	Privé	Béton ; Pierre calcaire ; Métaux	Pierre de taille ; Artisanat du béton moulé ; Plomberie	Non renseigné	Vieilli	Fontaine, disposée dans le renforcement d'un muret (moyens appareils irréguliers de pierres calcaires), présentant un bassin en béton et une chèvre en pierre calcaire. Bassin rectangulaire en béton moulé présentant un repose seau amovible en fer forgé. Dim. approx.: L. : 3m ; l. : 1m ; h. : 73cm. Chèvre monolithe carré présentant un piédestal broché surmonté d'un pilier coiffé d'un chapiteau pyramidal, tous deux bouchardés et ciselés. Un dauphin en laiton se trouve au niveau du milieu du pilier. Dim. approx. : c. : max.: 32cm ; h. : 1,55m.	En service.	
SCu2	Sixt-Fer-à-Cheval	Les Curtets		Oratoire	Religieux	En bord de route	Privé	Pierre calcaire ; Métal ; Enduit	Pierre de taille ; Ferronnerie	Non renseigné	Abîmé	Oratoire en pierre calcaire, disposé sur un socle en pierre calcaire avec un sommet mouluré, présentant un "corps" à la façade travaillée et coiffé d'une pierre trapézoïdale surmonté d'un crucifix. Dim. approx.: L.: non renseigné ; l. : 1,2m ; h. (hors crucifix) : 2,50m. Le corps présente des murs latéraux enduits façon "crépi"? La façade présente en son milieu un petit renforcement où se trouve, au niveau de la base, un cartouche taillé en relief et gravé " ?0 JOURS D'INDULGENCE A CEUX QUI DIRONS DEUX PARTER ET DEUX AVE EN L'HONNEUR DES JE?? DOULEUR". Au dessus, toujours dans la partie présentant un renforcement, se trouve une niche en arc dont l'intérieur est peint en bleu et qui accueille une statue de la Vierge de Pitié. Elle est protégée par une grille peinte en blanc, en fer forgé à barreaux plats horizontaux et verticaux. Cette grille présente la particularité de laisser un accès à la statue. Dim. approx. : l.: 37cm ; h. : 50cm. La niche est d'un arc, taillé en relief, suivant la forme de la niche. De part et d'autre du renforcement, deux piliers sont taillés, légèrement en relief, sur la façade. Ils sont bouchardés et ciselés et présentent des bases et des chapiteaux moulurés et sont surmontés de symboles sculptés, en	L'accès à l'oratoire est protégé par une palissade métallique.	



Les Mattelons



SMA1	Sixt-Fer-à-Cheval	Les Mattelons		Oratoire	Religieux	En bord de route	Privé	Pierre calcaire ; Métal	Pierre de taille ; Ferronnerie	Début 19ème	Bon	<p>Oratoire en pierre calcaire disposé sur un muret (petits et moyens appareils irréguliers de pierres calcaires). Dim. approx. : L. : non renseigné ; l. : 67cm ; h. : 1,10m.</p> <p>Oratoire monolithe, en arc, présentant un seuil mouluré légèrement avancé par rapport au reste de l'oratoire. Au dessus du seuil, la façade présente sur ses côtés, deux piliers taillés, légèrement en relief, dans la masse et présentant chacun une base et un chapiteau. Ces deux piliers sont coiffés de volutes, les "liant" et au centre desquelles se trouve un cartouche, en relief, gravé "1820" surmonté d'une mitre coiffée d'un demi-boule.</p> <p>Au centre se trouve une niche arquée, dont l'intérieur est peint en bleu et qui accueille une statue de la Vierge. Elle est protégée par une grille en fer forgé à barreaux cylindriques et torsadés. Elle présente un encadrement triple, taillé en relief, et qui suit la forme de la niche. Dim. approx.: l.: 16cm ; h. : 36cm.</p> <p>Le seuil de l'encadrement présente un bénitier à godrons taillé en relief, dans la masse.</p> <p>Le sommet de l'oratoire est coiffé d'un crucifix métallique.</p>	
SMA2	Sixt-Fer-à-Cheval	Les Mattelons		Oratoire	Religieux	En bord de route	Privé	Pierre calcaire ; Marbre ; Métal ; Béton	Pierre de taille , Maçonnerie ; Ferronnerie ; Artisanat du béton moulé	Fin 19ème	Abîmé	<p>Oratoire présentant des murs en moyens appareils réguliers et liés de pierre calcaire bouchardées et ciselés, un renforcement où se trouvent une niche et une toiture à deux versants en béton. Dim approx.: L. : 1,20m ; l. : 1m ; h. : 2,40m.</p> <p>Chacun des côtés de la façade présente une colonne en pierre calcaire polie, avec une base et un chapiteau moulurés. Ce dernier est orné de volutes et de feuillages sculptés en relief.</p> <p>La façade présente un renforcement dans lequel se trouvent deux éléments en marbre. Un premier élément gravé : "ERIGE A LA MEMOIRE DE JOSEPH MARIE BARBIER NE A SIXT LE 6 JUIN 1844 DECEDE A PARIS LE 30 JUIN 1896" (gravures peintes en noir). Au dessus</p>	<p>L'accès à l'oratoire est protégé par une palissade métallique.</p> 

												de la gravure sont sculptés en relief des feuillages et des volutes. Le second élément est une grande niche en arc accueillant une statue de Saint Joseph à l'enfant (?) et des pots de fleurs, protégée par une grille en fer forgé à barreaux torsadés verticaux. L'encadrement de la niche est mouluré et reprend la forme de cette dernière. Dim. approx.: non renseigné.		
SMa3	Sixt-Fer-à-Cheval	Les Mattelons		Bassin	Domestique	En bord de route	Privé	Béton	Artisanat du béton moulé	Non renseigné	Vieilli	Bassin en béton moulé de forme légèrement semi-parallépipédique dont les angles et le rebord sont lissés et légèrement en relief. Dim. approx. : L. : 2,5m ; l. : 80cm ; h. : 70cm. La façade présente trois rectangles encadrés de bords lissés et légèrement en relief.	En service. Bassin alimenté par un tuyau métallique.	
Le Crot														
SCr1	Sixt-Fer-à-Cheval	Le Crot		Oratoire	Religieux	En bord de route	Privé	Pierre calcaire ; Métal	Pierre de taille ; Ferronnerie	Fin 18ème	Vieilli	Oratoire en pierre calcaire présentant un piédestal et un "corps" arqué dans lequel est creusée une niche. Haut piédestal en pierre calcaire mouluré à son sommet. Dim approx.: L.: à sa base : 82cm ; l. : 58cm ; h. : 1,55m. Corps monolithe, en arc, présentant un seuil mouluré légèrement avancé par rapport au reste du corps. Au dessus de ce seuil, la façade présente sur ses côtés, deux piliers taillés dans la masse, légèrement en relief, et présentant chacun une base et un chapiteau. Ces deux piliers sont coiffés de volutes, les "liant" et au centre desquelles se trouve un cartouche, en relief, gravé "1764" surmonté d'une mitre coiffée d'un demi-boule. Dim. approx.: L.: 80cm ; l.: 60cm ; h. : 1,10m. Au centre se trouve une niche arquée accueillant une statue de la Vierge. Elle est protégée par une grille en fer forgé à barreaux cylindriques et torsadés. Elle présente un encadrement triple, taillé en relief, et qui suit la forme de la niche. Dim. approx.: l.: 20cm ; h. : 40cm.	Un élément en fer forgé vient aider à la tenue du "corps" de l'oratoire.	


												Le seuil de l'encadrement présente un bénitier à godrons taillé en relief, dans la masse.		
SCr2	Sixt-Fer-à-Cheval	Le Crot		Fontaine	Domestique	En bord de route	Privé	Béton ; Métaux	Artisanat du béton moulé ; Ferronnerie ; Plomberie	Début 20ème	Vieilli	Fontaine en béton moulé présentant un bassin semi-parallélépipédique et une chèvre trapézoïdale disposée à l'arrière du bassin, sur son côté droit. Bassin avec margelle et base apparentes. La façade présente un cartouche en relief, gravé : "1934". Dim. approx.: L. : 1,50m ; l. : 80cm ; h. : 65cm. Chèvre présentant un pilier trapézoïdal, allant en s'affinant, avec à mi-hauteur un chanfrein sur ses angles. En haut du pilier, présence d'un dauphin en étain dont l'extrémité est sculptée en forme de tête de dragon. Dim .approx. : L. base : 34cm ; l. : 31cm ; h. : 1,60m.	En service.	
SCr3	Sixt-Fer-à-Cheval	Le Crot		Abreuvoir couvert	Domestique	En bord de route	Privé	Bois ; Métal ; Tôle	Menuiserie	Non renseigné	En ruine	Abreuvoir fait de planche de bois maintenues entre elles par des clous et des éléments en fer forgé. Dim. approx.: L. : 2,5m ; l. : 87cm ; h. : 48cm. Cet abreuvoir est couvert par un abri en bois dont seul la façade est ouverte. La charpente en bois présente une toiture à deux versants recouverte de tôle.	Cet abreuvoir semble avoir été alimenté par un tuyau métallique sortant du sol.	
L'Écharny														
SEC1	Sixt-Fer-à-Cheval	L'Écharny		Croix de chemin	Religieux	Visible depuis route	Privé	Bois	Menuiserie	Non renseigné	Vieilli	Petite croix en bois, disposée sur un haut bloc de pierre, présentant des têtes faite de courbes. Ce même dessin est repris sur le "bras" inférieure de la façade. Dim. approx. : non renseigné.		



SEC2	Sixt-Fer-à-Cheval	L'Écharny		Oratoire	Religieux	En bord de route	Privé	Pierre calcaire ; Métal	Pierre de taille ; Ferronnerie	Fin 19ème	Vieilli	<p>Oratoire en pierre calcaire partiellement encastré dans un muret (petits et moyens appareils irréguliers et liés de pierres calcaires), disposé sur un socle à trois marches en pierre calcaire bouchardée et ciselée, présentant un petit piédestal, un "corps" monolithe et un toit pyramidale monolithe coiffé d'un crucifix métallique. Dim. approx.: L. max. : 1m ; l. : 40cm ; h. (hors crucifix) : 1,60m.</p> <p>Petit piédestal bouchardé et ciselé et dont le sommet est mouluré.</p> <p>Corps présentant des faces latérales finement brochées et un façade travaillée. Celle-ci présente, sur ses côtés, deux piliers taillés, légèrement en relief, dans la masse, avec des bases et des chapiteaux moulurés. la pierre est bouchardée et ciselée et les ciselures des piliers sont poli-brillantes. Entre les bases des piliers, la pierre est polie et gravée : "A LA MEMOIRE DE JPH. BALHAZAR BARBIER DECEDE LE 14 JANVIER 1888 A L'AGE DE 46ANS". Au dessus, entre les deux piliers, se trouve une niche arquée, creusée dans la masse dont l'intérieur est bouchardé et qui accueille une statue de la Vierge à l'enfant et deux bougeoirs. Elle est fermée par une grille en fer forgé à barreaux cylindriques peints en argenté et prenant la forme de volutes, de cœurs et d'étoiles. Dim. approx.: l.: 30cm ; h. : 47cm. la niche présente un encadrement taillé en relief et poli, suivant la forme de la niche.</p> <p>Le reste du corps est bouchardé, à l'exception d'un cartouche poli et gravé : "AVM", situé au dessus de la niche.</p> <p>Le toit monolithe présente une façade bouchardée avec sur ses côtés deux petits piliers, taillés en relief, aux sommets moulurés et aux angles ciselés et poli-brillants. le fronton présente en son centre une rosace polie.</p> <p>Le sommet du toit à deux versants est coiffé d'un crucifix métallique peint de couleur argentée et ornementé d'épis de blé.</p>	<p>L'accès à l'oratoire est protégé par une palissade métallique.</p>	
------	-------------------	-----------	--	----------	-----------	------------------	-------	-------------------------	--------------------------------	-----------	---------	--	---	--

SEC3	Sixt-Fer-à-Cheval	L'Écharny		Oratoire	Religieux	En bord de route	Privé	Pierres de taille (dont calcaire) ; Bois ; Métal ; Feutre bitumeux ; Ciment ; Béton	Pierre de taille ; Maçonnerie ; Ferronnerie ; Charpenterie	Milieu 20ème	Bon	<p>Oratoire carré en appareils maçonnés et enduits au ciment, à l'exception de la façade qui présente à mi hauteur un seuil "portant" sur une niche, et un toit à deux versants en charpente couverte de feutre bitumeux. Dim. approx.: c. : 1,50 ; h. : 3,20m.</p> <p>La façade présente donc à mi hauteur un seuil en pierre calcaire bouchardée et ciselée, "portant" une grande niche accueillant une statue de la Vierge et deux bougeoirs. L'intérieur de la niche est peint en bleu à l'exception d'une seconde niche plus petite et plus ancienne située au fond de la première. Celle-ci est arquée et semble avoir été creusée dans un bloc de pierre calcaire, dont la façade est bouchardée et gravée: "17" "30" de part et d'autre de la niche et "SHI" (le "H" est surmonté d'un croix) au dessus de cette dernière.</p> <p>La grande niche est protégée par une grille peinte en noir, en fer forgé, à barreaux plats et cylindriques, verticaux, en cœurs, en volutes, en étoiles et en "ressort". Dim. approx. : l. : 76cm ; h. : 1,10m.</p> <p>La niche est encadrée de pierres calcaires maçonnées et travaillées (bouchardées ou brochées). De part et d'autre de la niche se trouve deux briques de béton (?) gravées : "19" "55", les gravures sont de couleur argentée. Et la pierre servant de linteau à la niche présente deux cartouches polis et gravés. L'un au centre : "MOCCAND JOSEPH ALFRED 1913 A(croix)M" ; et l'autre sur le côté gauche : " BARBIER ??? FRANÇOIS D. DOROTHEE & SOEURS AUGUSTIN M. - M. JEAN M. GEORGES - M. JOACHIM F.J. NICLOUD 1857".</p> <p>L'oratoire présente un sommet mouluré surmonté d'une toiture en charpente de bois.</p>	 
------	-------------------	-----------	--	----------	-----------	------------------	-------	---	--	--------------	-----	---	--


SEC4	Sixt-Fer-à-Cheval	L'Écharny		Fontaine	Domestique	En bord de route	Privé	Béton ; Métaux	Artisanat du béton moulé ; Plomberie ; Ferronnerie	Non renseigné	Vieilli	Fontaine présentant un bassin rectangulaire en béton et une chèvre latérale en béton. Bassin présentant un repose seau en fer forgé. Dim. Approx. : L. : 2,5m ; l. : 93cm ; h. : 65cm. Chèvre carré présentant, à mi hauteur, des angles avec un large chanfrein, et un dauphin en étain? avec un mascarons circulaires et une extrémité sculptée en forme de tête de dragon. Dim. approx.: c. max.: 29cm ; h. : 1,55m.	Présence de végétation. En service.	
Petites Charny														
SPC1	Sixt-Fer-à-Cheval	Petites Charny		Fontaine	Domestique	En bord de route	Privé	Bois	Menuiserie ; Plomberie	Non renseigné	Abîmé	Fontaine en bois présentant un bassin et une chèvre latérale. Bassin fait d'un tronc taillé, écorcé et creusé. Dim. approx.: L. : 2,50m ; l. : 45cm ; h. : 35cm Chèvre latérale fait d'une branche d'arbre, taillée, écorcée et creusée en son centre pour permettre l'arrivée de l'eau. Haut. approx. : 195cm.	En service. La fontaine semble avoir peinture en noir.	

Entre l'Écharny et le Brairet


SEB1	Sixt-Fer-à-Cheval			Croix commémorative	Religieux	En bord de route	Privé	Pierre calcaire	Pierre de taille	Fin 19ème	Vieilli	<p>Croix en pierre calcaire, disposée sur un muret (petits et moyens appareils irréguliers et liés de pierre calcaire) et sur un socle à deux marches en pierre calcaire bouchardée et ciselée, présentant un piédestal coiffé d'un chapiteau, une colonne ovale surmontée d'une croix portée par un petit chapiteau.</p> <p>Piédestal carré monolithe bouchardé et ciselé avec base et sommet moulurés. La façade présente à sa base la gravure : "F. Mugnier" et au dessus un grand cartouche poli taillé, en relief, dans la masse, et gravé : "CETTE CROIX A ETE ERIGEE PAR MELCHIOR DUGROS DECEDE LE 5XBRE 1891 / DEDIEE A SON EPOUSE A SON PERE A SA MERE ET A SON ONCLE DE PRONFUNDIS". Dim. approx. : c. max : 60cm ; h. : 80cm.</p> <p>Un chapiteau mouluré bouchardé et ciselé et sculpté d'une couronne de fleurs fait la jonction entre le piédestal et la colonne. Haut. approx. : 32cm.</p> <p>Colonne de forme ovale, allant en s'affinant, bouchardée, présentant à son sommet un drapé sculpté en relief faisant le tour de cette dernière. Dim. approx.: Diam. base : 30cm ; h. : 1,80m.</p> <p>Chapiteau mouluré et sculpté de fleurs (haut. approx.: 15cm), surmonté d'une croix bouchardée et ciselée dont les angles présentent un chanfrein. Ses têtes ont une forme de rosace et en son centre est sculpté, en relief, un cœur embrasé. haut. approx.: 1m.</p>	La tête supérieure est cassée.	
------	-------------------	--	--	---------------------	-----------	------------------	-------	-----------------	------------------	-----------	---------	--	--------------------------------	--


SEB2	Sixt-Fer-à-Cheval			Niche oratoire	Religieux	En bord de route	Privé?	Pierre calcaire	Pierre de taille	Début 19ème	Abîmé	<p>Niche oratoire taillée dans un bloc de pierre calcaire. Dim. approx.: l. : 1m ; h. : 90cm.</p> <p>Niche oratoire présentant une façade qui semble avoir été bouchardée et deux cartouches à sa base, gravés : "BERNARD (croix) MOCCAND" (les "D" sont inversés), "P(?) N S(?) bb". Au dessus, est creusée une niche arquée dont l'intérieur est bouchardé et qui accueille une très petite statue de la Vierge. La niche présente sur ses côtés, trois trous (deux à droite et un à gauche) dont l'un porte encore un bout de fer forgé, présumant de la présence antérieure d'une grille. Dim. approx.: l.: 23cm ; h. : 39cm. La niche présente un encadrement en arc, d'abord en relief puis creusé.</p> <p>De part et d'autre de l'encadrement, deux symboles (un triangle dans un cercle) sont creusés dans la masse, et un autre (en forme de "papillote") est creusé au dessus de l'encadrement.</p> <p>Le fronton de l'oratoire présente une gravure : "18 JH2 22" (le "H" est surmonté d'une croix).</p>	
Le Brairet													
SBr1	Sixt-Fer-à-Cheval	Le Brairet		Croix de chemin	Religieux	En bord de route	Privé	Bois ; Métal	Menuiserie ; Sculpture sur métal	Fin 20ème	Bon	<p>Croix de chemin en bois dont les angles présentent un chanfrein et dont les têtes sont taillées d'un carré.</p> <p>Dim. approx. : c.: 14cm ; h. : 3m.</p> <p>La façade présente sur ses "bras" horizontaux les gravures : "19" "94", et son centre, une sculpture en métal d'une figuration du Christ.</p>	



Le Lochet



SLo1	Sixt-Fer-à-Cheval	Le Lochet		Oratoire	Religieux	En bord de route	Privé	Pierre calcaire ; Métal	Pierre de taille ; Ferronnerie	Début 19ème	Bon	<p>Oratoire monolithe en pierre calcaire ayant une forme de "maison" et disposé sur un petit rocher. Dim. approx.: L. : 67cm ; l. : 45cm ; h. : 1m. Les faces latérales sont brochées, la face arrière est sommairement taillée et la façade est bouchardée et ciselée. La façade présente un large encadrement double rectangulaire taillé en relief et dont la base est gravée : "M . C . B . V . P". Au dessus, dans la partie "creusée" se trouve une autre gravure : "1816". Cette dernière est située sous une niche arquée accueillant une statue de la Vierge, protégée par une grille en fer forgé présentant de fins barreaux cylindriques ondulés, horizontaux et verticaux. Dim. approx.: l.: 23cm ; h. : 37cm. La niche présente un encadrement taillé en relief de forme arquée. Et, au niveau du sommet de la niche, de part et d'autre de celui-ci, deux demi-sphères sont taillées, en relief, dans la masse. Le fronton triangulaire est gravé : "IHS" (l e "H" est surmonté d'une croix).</p>	
------	-------------------	-----------	--	----------	-----------	------------------	-------	-------------------------	--------------------------------	-------------	-----	--	---


Le Molliet


SMI1	Sixt-Fer-à-Cheval	Le Molliet		Croix commémorative	Religieux	En bord de route	Privé	Pierre calcaire	Pierre de taille	Début 19ème	Vieilli	<p>Croix en pierre calcaire, disposée sur un socle en béton, présentant un piédestal, un pilier et une croix. Piédestal monolithe, bouchardé et ciselé avec base et sommet moulurés. Les faces latérales présentent un rectangle à la verticale creusé dans la masse. La façade présente un rectangle identique mais son intérieur est poli-brillant et gravé : " F.J.R A.F.F . P.M.M BIORD AN 1832". Dim. approx.: L. : 49cm ; l. : 43cm ; h. : 92cm. Pilier bouchardé et ciselé, avec un base rectangulaire et un sommet mouluré. Le pilier va en s'affinant et présente sur sa façade une forme ovale creusée dans la masse, au centre de laquelle se trouve une ligne, elle aussi creusée dans la masse. Dim. approx.: L. base : 37cm ; l. : base : 31cm ; h. : 1,27cm. Croix bouchardée et ciselée dont les têtes sont en forme de rosace et sculptées/creusées de volutes et de</p>	<p>Le travail de la pierre n'est presque plus visible.</p>	
------	-------------------	------------	--	---------------------	-----------	------------------	-------	-----------------	------------------	-------------	---------	---	--	---

												fleurs sur la façade. Celle ci présente aussi, sur son "bras" inférieur, la même forme ovale creusée que celle du pilier. Haut. approx. : 1,20m.		
SMI2	Sixt-Fer-à-Cheval	Le Molliet		Chapelle	Religieux	En bord de route	Privé?	Pierres de taille ; Enduit ; Métaux ; Bois ; Verres colorés ; Ardoises	Pierre de taille ; Maçonnerie; Charpenterie ; Menuiserie	Milieu 17ème ?	Bon	<p>Chapelle présentant un vaisseau rectangulaire fermé par une abside semi-hexagonale et coiffé d'un toit à six versants suivant la forme de la chapelle et surmonté d'un lanternon. Dim. approx.: L: 70 ; l. : 5m ; h. (hors clocheton): 5m.</p> <p>Les murs sont en appareils maçonnés, recouverts d'enduit façon "crépi" et peints de couleur beige. Le mur de droite présente un petit contrefort en pierre calcaire. Le mur de gauche présente une fine ouverture en arc avec une fenêtre à carreaux colorés, protégée par des barreaux cylindriques en fer forgé peints en blanc. Cette ouverture présente un encadrement en pierres calcaires bouchardées et ciselées et dont les angles intérieurs présentent un chanfrein. Et à chaque extrémité de la façade se trouve un petit contrefort en pierres calcaires maçonnées.</p> <p>La façade présente une arche sous laquelle se trouvent trois ouvertures en arc aux encadrements en pierres calcaires bouchardées et ciselées dont les angles intérieurs présentent aussi un chanfrein et dont les extérieurs sont moulurés . Au centre se trouve une porte en bois arquée présentant un linteau gravé : "1878" et de part et d'autre, deux fenêtres arquées, à carreaux colorés et protégées par des barreaux cylindriques en fer forgé peints en blanc.</p> <p>La façade présente une arche en pierres calcaires maçonnées et bouchardées. Sous cette dernière, la chapelle est d'abord enduite de couleur grise, puis de couleur beige. Et le haut de l'arche créé un fronton aux trois ouvertures, ornementé de carreaux colorés.</p> <p>la façade présente aussi deux poutres de maintien sculptées.</p> <p>La toiture en charpente couverte d'ardoises présente une avancée sur sa façade. La toiture est aussi surmontée d'un lanternon carré métallique</p>		


												présentant sur chacune de ses faces une ouverture carré fermée par des barreaux plats horizontaux. Le lanternon est surmonté d'une petite flèche octogonale coiffée successivement d'une boule et d'un crucifix et d'un coq, tous métalliques.		
SMI3	Sixt-Fer-à-Cheval	Le Molliet		Fontaine	Domestique	En bord de route	Privé	Béton ; Métaux	Artisanat du béton moulé ; Plomberie	Début 20ème	Abîmé	Fontaine en béton moulé présentant un bassin de forme légèrement semi-parallélépipédique et une chèvre latérale. Bassin présentant une base et une margelle moulurées et; sur sa façade, un cartouche, en relief, lissé et gravé : "1929". Dim. approx.: L. : 2,5m ; l. : 1,06m ; h. : 70cm. Chèvre présentant un pilier d'où sort un dauphin métallique surmonté d'un chapiteau pyramidal en béton grossier. Dim. approx. : L. : 26cm ; l. : 25cm ; h. : 1,55m.	En service.	
SMI4	Sixt-Fer-à-Cheval	Le Molliet		Niche oratoire	Religieux	En bord de route	Privé	Tuf	Taille de pierre	Non renseigné	Bon	Niche oratoire incrustée dans le mur d'une maison, fait d'une pierre de tuf creusée d'une niche arquée et présentant une croix gravée au dessus de cette dernière. Dim. approx. Pierre +++ : l. : 30cm ; h. : 50cm	La niche a été comblée.	

SMI5	Sixt-Fer-à-Cheval	Le Molliet		Fontaine	Domestique	En bord de route	Privé	Béton ; Métaux	Artisanat du béton moulé ; Plomberie	Non renseigné	Vieilli	Fontaine présentant un bassin double en béton et une chèvre située à l'arrière du bassin, sur son côté droit. Bassin double rectangulaire avec margelle. La façade présente trois formes octogonales irrégulières, en relief, travaillées façon "crépi". Dim. approx.: L. : 3,5m ; l. : 90cm ; h. : 65cm. Chèvre carré en béton présentant un pilier, avec chanfrein à mi-hauteur, et d'où sort un dauphin fait d'un tuyau métallique et coiffé d'un chapiteau carré légèrement plus large que le pilier. Dim. approx. : c. base : 25cm ; h. : non renseigné	Présence de végétation. En service.	
SMI6	Sixt-Fer-à-Cheval	Le Molliet		Oratoire	Religieux	En bord de route	Privé	Pierre calcaire ; Métal	Pierre de taille ; Ferronnerie	Milieu 19ème	Vieilli	Oratoire en pierre calcaire, disposé sur un piédestal en pierre calcaire, présentant un "corps" monolithe coiffé d'une toiture en pierre calcaire de forme triangulaire. Dim. approx. : L. max : 80 ; l. max: 50cm ; h. : 1,50m. Corps monolithe, rectangulaire, présentant un seuil mouluré et bouchardé légèrement avancé par rapport au reste de l'oratoire. Au dessus du seuil, la façade est bouchardée et présente sur ses côtés, deux piliers taillés dans la masse, légèrement en relief, et présentant chacun une base et un chapiteau. Ces deux piliers sont coiffés de volutes, les "liant" et au centre desquelles se trouve un cartouche, en relief, gravé "18Δ(4?)0" surmonté d'une mitre coiffée d'un demi-boule. Au centre se trouve une niche arquée, dont l'intérieur est bouchardé et qui accueille une statue de la Vierge. Elle est protégée par une grille en fer forgé à barreaux cylindriques et torsadés. Elle présente un encadrement triple, taillé en relief, et qui suit la forme de la niche. Dim. approx.: l.: 16cm ; h. : 36cm. Le seuil de l'encadrement présente un bénitier à godrons taillé en relief, dans la masse et sous ce dernier, se trouve une gravure : "A M". les faces latérales du corps sont brochées et l'arrière est sommairement taillé. Le corps est coiffé d'un toit triangulaire		




												encadrement double taillé en relief. de part et d'autre de la niche deux fleurs encerclées sont sculptées, légèrement en relief. Au dessus de la niche se trouve un cartouche poli et gravé : "Monstra te esse mater". Au dessus, sur le fronton, une croix est sculptée légèrement en relief et les bords de celui-ci sont moulurés.		
SNa3	Sixt-Fer-à-Cheval	Nambride		Fontaine	Domestique	En bord de route	Privé	Pierre calcaire ; Béton ; Métal	Taille de pierre ; Artisanat du béton moulé ; Plomberie	Non renseigné	Vieilli	Fontaine présentant un bassin fait de dalles de pierre calcaire et une chèvre latérale en béton présentant un sommet pyramidal. Dim. approx. bassin : L.: 3m ; l. : 1,12m ; h. : 80cm. Dim. approx. chèvre : L.: 25cm ; l. : 22cm ; h. : 1,50m. Présence d'un repose seau amovible, en bois.	Des éléments en fer forgé viennent participer au maintien du bassin. En service.	
SNa4	Sixt-Fer-à-Cheval	Nambride		Fontaine	Domestique	En bord de route	Privé	Béton ; Métal	Artisanat du béton moulé ; Plomberie	Non renseigné	Bon	Fontaine présentant un bassin en béton moulé de forme légèrement semi-parallélépipédique et une chèvre latérale en béton moulé présentant un sommet pyramidal. Dim. approx. bassin : L.: 3,5m ; l. : 1,06m ; h. : 60cm. Dim. approx. chèvre : L.: 26cm ; l. : 24cm ; h. : 1,35m.	En service.	
SNa5	Sixt-Fer-à-Cheval	Nambride		Oratoire	Religieux	En bord de route	Privé	Pierre de taille	Pierre de taille	Non renseigné	Abîmé	Oratoire monolithe en pierre de taille présentant une niche arquée. Dim approx.:L. : 50cm ; l. : 30cm ; h. : 1,25m. La niche située au centre de l'oratoire présente une second niche, plus petite, creusée au fond de la première. Celle-ci présente un encadrement en relief qui suit sa forme en arc, ainsi qu'un double encadrement légèrement éloigné du premier. Dans cette espace se trouve trois trous présumant la présence antérieure d'une grille. Dim. approx. grande niche: l. : 17cm ; h. : 30cm	Les deux niches sont vides.	



SNa6	Sixt-Fer-à-Cheval	Nambride		Croix commémorative	Religieux	En bord de route	Privé	Pierre calcaire	Pierre de taille	Milieu 19ème	Abîmé	<p>Croix commémorative en pierre calcaire, disposée sur un socle à deux marches en pierre calcaire brochée, présentant un piédestal et un pilier surmonté d'une croix.</p> <p>Piédestal bouchardé et ciselé avec base et sommet moulurés. Les faces avant et arrière présentent des cartouches poli-brillants de forme arquée, gravés: "JACQUES ET JOSEPH MARIE DE NAMBRIDE ONFAIT CETTE CROIX" "A LA MEMOIRE DE JEAN PONCE DE NAMBRIDE ET DEPERRO N NEMOC CAND SON EPOUSE 1841". Dim. approx. : L. base : 51cm ; l. base : 46cm ; h. : 1,25m.</p> <p>Pilier bouchardé et ciselé présentant une base rectangulaire puis allant en s'affinant et un sommet sommairement mouluré. Dim. approx. : L. base : 37cm ; l. base : 31cm ; h. : 1,20m.</p> <p>Croix en pierre calcaire bouchardée et ciselée présentant des têtes en forme de rosace et en son centre, un soleil en encerclé sculpté dans la masse. Haut. approx.: 1m.</p>	Présence de fissures.	
------	-------------------	----------	--	---------------------	-----------	------------------	-------	-----------------	------------------	--------------	-------	--	-----------------------	---


Le Pelly

SPE1	Sixt-Fer-à-Cheval	Le Pelly		Croix de chemin	Religieux	En bord de route	Privé ?	Pierre calcaire ; Métal	Pierre de taille ; Ferronnerie	Début 19ème	Abîmé	<p>Croix de chemin en pierre calcaire présentant un piédestal et un pilier à base carré surmonté d'une croix.</p> <p>Piédestal avec base et sommet mouluré. Le "corps" est bouchardé et ciselé et la façade présente un cartouche arqué taillé dans la masse et gravé "??? JEAN A ? AI CETTE CROIX A 1829". Dim. approx.: L.max.: 58cm ; l. max. : 43cm ; h. : 1,05m.</p> <p>Pilier bouchardé et ciselé, allant en s'affinant et présentant sur la façade de sa base des motifs géométriques et des feuillages finement sculptés légèrement en relief. Dim. approx.: L. base : 33cm ; l. base : 28cm ; h. : 1,30m.</p> <p>Croix bouchardée et ciselée avec des têtes en forme de rosace et un disque métallique en son centre. Haut. approx.: 1,20m.</p>	Présence d'un enduit à l'arrière du piédestal, gravé : "193?".	
------	-------------------	----------	--	-----------------	-----------	------------------	---------	-------------------------	--------------------------------	-------------	-------	--	--	---



SPe2	Sixt-Fer-à-Cheval	Le Pelly		Croix de chemin	Religieux	En bord de route	Privé	Pierre calcaire ; Métal	Pierre de taille ; Ferronnerie	Fin 19ème	Vieilli	<p>Croix de chemin, disposée sur un socle fait d'un pierre calcaire taillée, bouchardée et ciselée, surmontée d'une dalle de pierre calcaire, présentant un piédestal en pierre calcaire coiffée d'un grand crucifix en fer forgé ornementé.</p> <p>Piédestal monolithe bouchardé et ciselé, avec une base rectangulaire et un sommet légèrement trapézoïdal. La façade présente un cartouche poli, gravé : "VIVE JESUS 1870". Dim. approx.: L. : 45cm ; l. : 32cm ; h. : 1,06m.</p> <p>Crucifix ornementé de feuillages et de volutes présentant en son centre, une représentation du visage du Christ entourée d'outils, et sur le "bras" inférieur", un calice et une hostie, encadrés d'une niche à deux pinacles. Haut. approx.: 1,60m.</p>	Crucifix rouillé.	
SPe3	Sixt-Fer-à-Cheval	Le Pelly		Niche oratoire	Religieux	En bord de route	Privé	Pierre de taille ; Métal ; Enduit	Maçonnerie	Non renseigné	Vieilli	<p>Niche incrustée dans le mur d'une maison (appareils enduits façon "crépi"), présentant une forme arquée, dont l'intérieur est peint en bleu ciel et qui accueille une statue de la Vierge. Elle est protégée par un simple grillage métallique maintenu par de l'enduit. Dim. approx.: l. : 20cm ; h. : 28cm.</p>		
SPe4	Sixt-Fer-à-Cheval	Le Pelly		Croix de chemin	Religieux	En bord de route	Privé	Pierre calcaire ; Métal	Pierre de taille ; Ferronnerie	Milieu 19ème	Bon	<p>Croix de chemin, disposée sur un muret (de dalles de pierre calcaire), présentant un piédestal et un pilier en pierre calcaire, surmonté d'une croix métallique.</p> <p>Le piédestal et le pilier sont fait d'une même pierre et sont bouchardés et ciselés. Le pilier carré présente sur sa façade un cartouche poli, gravé : "1839" ainsi que des lettre au dessus de la date.</p> <p>Dim. approx. piédestal : L. : 49cm ; l. : 47cm ; h. : 50cm.</p> <p>Dim. approx. pilier : c. : 30cm ; h. : 68cm.</p> <p>Le crucifix en fer forgé et peint en noir est ornementé de volutes à sa base. Haut. approx. : 80cm.</p>		

SPe5	Sixt-Fer-à-Cheval	Le Pelly		Fontaine	Domestique	En bord de route	Privé	Béton : Métal	Artisanat du béton moulé ; Plomberie	Début 20ème ?	Bon	Fontaine en béton moulé présentant un long bassin et une chèvre latérale. Bassin présentant sur sa façade et sa face droite des angles lissés. La façade présente aussi trois rectangles aux bords lissés et, en son centre, un cartouche circulaire lissé et gravé : "1931". Dim. approx.: L.: 3,5m ; l. : 84cm ; h.: 70cm. Chèvre présentant un pilier d'où sort un tuyau métallique faisant fonction de dauphin. Sur la face de gauche se trouve un cartouche de couleur clair, gravé : " ??? 1860". Dim. approx.: L. : 25cm ; l. : 22cm ; h. : 1,20m.	
SPe6	Sixt-Fer-à-Cheval	Le Pelly		Oratoire	Religieux	En bord de route	Privé	Pierre de taille poreuse ; Métal	Pierre de taille , Ferronnerie	18ème	Vieilli	Oratoire monolithe en pierre de taille présentant une forme rectangulaire et un sommet triangulaire. Dim. approx.: L. base : 50cm ; l. : 37cm ; h. : 1,40m. La façade présente sur sa partie inférieure, un bénitier à godrons au dessus duquel trois étoiles sont taillées en relief. Il semble qu'il y ait une gravure sous celles-ci : "C.F.M" ?. Au dessus se trouve une niche en arc creusée dans la masse accueillant une statue de la Vierge. Elle est protégée par une grille en fer forgé à barreaux légèrement ondulés disposés en diagonal. Dim. approx.: l.: 17cm ; h. : 27cm. La niche présente un encadrement double en arc taillé en relief, suivi d'un arc creusé dans la masse. Sur le fronton, une date et une étoile semble avoir été gravées dans la masse : "17 (étoile) ?7"	
Le Cirque du Fer-à-Cheval													
SCi1	Sixt-Fer-à-Cheval	Le Cirque du Fer-à-Cheval		Fontaine	Insolite	En bord de route	Public?	Granite : Métal	Taille de pierre ; Plomberie	Non renseigné	Bon	Fontaine, disposée sur des briques de granite, présentant un bassin en granite et une chèvre disposée sur le rebord du bassin. Bassin taillé dans un bloc de granite dont les faces latérales sont sommairement taillées et le rebord poli?. Dim. approx.: L.max: 1,50m ; l. max.: 1,10m ; h. : 45cm . Chèvre de forme triangulaire dont la façade est polie et d'où sort un dauphin en laiton, et dont les autres	



												faces sont sommairement taillées. Dim. approx.: L. base : 55cm ; l. base 45cm ; h. : 65cm.		
SCi2	Sixt-Fer-à-Cheval	Le Cirque du Fer-à-Cheval		Croix de chemin	Religieux	En bord de route	Privé	Béton	Artisanat du béton moulé	Non renseigné	Vieilli	Croix de chemin en béton moulé, disposée sur un socle carré en béton, présentant un petit piédestal carré portant une haute croix dont les angles présentent un chanfrein. Dim. approx. piédestal : c. : 23cm ; h. : 48cm. Dim. approx. croix : c. : 17cm ; h. : 2,5m. Il semble que le béton ait été travaillé, sur l'ensemble de la croix, pour donner un effet bouchardé et ciselé		
SCi3	Sixt-Fer-à-Cheval	Le Cirque du Fer-à-Cheval		Croix de chemin	Religieux	En bord de route	Privé	Bois	Menuiserie	Début 20ème	Vieilli	Croix de chemin faite de deux troncs d'arbre écorcés et dont les "bras" horizontaux sont gravés: "20" "01". Dim. approx. : diam. base : 20cm ; h. : 3,20m.		

SCi4	Sixt-Fer-à-Cheval	Le Cirque du Fer-à-Cheval		Oratoire	Religieux	En bord de route	Privé	Pierre calcaire ; Métal	Pierre de taille ; Ferronnerie	Début 17ème	Vieilli	<p>Oratoire en pierre calcaire, disposé sur un bloc de pierre calcaire, présentant un socle en forme de trapèze inversé surmonté du "corps" monolithe en arc dont la façade est travaillée. Socle en pierre calcaire bouchardée et ciselée sur sa façade et ses faces latérales. La façade présente un cartouche taillé dans la masse et gravé d'une croix. Dim. approx.: L. max. : 1,03m ; l. max. : 39cm ; h. : 15cm. Corps présentant des faces latérales brochées et une face arrière sommairement taillée. La façade est, quant à elle, bouchardée et ciselée et présente un important travail d'ornement. le sommet est en arc. Dim. approx.: L. : 80cm ; l. : 42cm ; h. : 1,07m.</p> <p>La façade présente sur ses angles, deux colonnes bouchardées, taillées en partie en relief, dans la masse, avec des bases carrés et coiffées de chapiteaux moulurés. Au centre de la base du corps se trouve un cartouche creusé dans la masse présentant une frise à son sommet et gravé : "MGIC (?)R LOUIS RANDU ACCORDE 40 JOURS D'INDULGENCE A CEUX QUI DIRONT UN PATE ET UN AVE DEVANT CET ORATOIRE - ICI 26 MAISONS ONT ETE ABIMEES SOUS UN MASSIF DE ROCHE AN 1602". Au dessus, se trouve une niche arquée, creusée dans la masse, accueillant une statue de la Vierge. Elle est protégée par un grille en fer forgé peinte en noir présentant des barreaux plats et ondulés verticaux et horizontaux ainsi que des barreaux cylindriques verticaux. Dim. approx.: l. : 22cm h. : 37cm. La niche présente un encadrement en relief reprenant la forme arquée de la niche, avec une frise à son sommet. De part et d'autre de l'encadrement de la niche, se trouvent deux piliers taillés en partie en relief, dans la masse, ornements de feuillages sculptés en relief et coiffés de fleurs sculptées en relief. Le fronton de l'oratoire présente un mitre surmonté d'une croix et entouré de feuillages et de fruits, sculptés en relief.</p> <p>L'oratoire est coiffé d'un crucifix en fer forgé.</p>	<p>Le travail de la pierre et celui de gravure ne sont presque plus visibles.</p>	
------	-------------------	---------------------------	--	----------	-----------	------------------	-------	-------------------------	--------------------------------	-------------	---------	---	---	--



Le Frenalay


SFr1	Sixt-Fer-à-Cheval	Le Frenalay		Bassin	Domestique	En bord de route	Privé	Granite	Taille de pierre	Non renseigné	Bon	<p>Bassin fait de dalles de granite broché (une par face), disposé sur un socle en béton gravé : "1807 ?2? R.F". Dim. approx.: L.: 2,8m ; l.: 198cm ; h.: 70cm. Le bassin est alimenté par un tuyau métallique.</p>	<p>Des éléments en fer forgé viennent participer au maintien du bassin.</p> <p><i>La maison sur la gauche présente une niche oratoire incrustée dans sa façade.</i></p>	
SFr2	Sixt-Fer-à-Cheval			Croix de chemin	Religieux	En bord de route	Privé	Béton ; Métal	Artisanat du béton moulé ; Ferronnerie	Début 20ème	Bon	<p>Croix de chemin, disposée sur un socle en pierres maçonnées et enduites coiffées d'une dalle de pierre calcaire recouverte de béton et encadrée d'une agrafe en fer forgé, présentant un piédestal en béton et d'un crucifix en fer forgé ornementé. Piédestal présentant une base rectangulaire puis prenant une forme légèrement trapézoïdale et ayant un sommet légèrement arrondi. La partie trapézoïdale présente un chanfrein sur ses angles. La façade est gravé : "1913". Dim. approx.: L.: base : 57cm ; l. base : 36cm ; h. : 1,05m. Crucifix peint de couleurs noir et argenté, ornementé de feuillages et de volutes (celles formant les têtes prennent une forme de cœur). Il présente, en son centre, une représentation de la Vierge (argenté) et sur son "bras" inférieur une représentation de deux anges en prière (argentés). Haut. approx.: 1m.</p>		

Les Tines

STI1	Sixt-Fer-à-Cheval	Les Tines		Stèle commémorative	Religieux	En bord de route	Public?	Pierre calcaire	Taille de pierre	Début 20ème	Bon	<p>Stèle faite d'un bloc de pierre calcaire disposé à la verticale, dont les faces sont sommairement taillées à l'exception de la façade. Dim. Approx.: L. : 1,30m ; l. : 50cm ; h. : 3,20m. La façade présente un cartouche creusé dans la masse, bouchardé et gravé : "LOVIS VERITE 1 AN CLAVDE BOVGHARD 13 ANS DESGEORGES 9 ANS TOMBES DANS LE GIFFRE 28 AOUT 1930 ON LES CROIT MORTS ILS VIVENT EN PAIX". A u dessus se trouve une grande croix creusée dans la masse et polie.</p>	
STI2	Sixt-Fer-à-Cheval	Les Tines		Croix de chemin	Religieux	En bord de route	Privé	Métal	Ferronnerie ; Sculpture sur métal	Début 19ème	Bon	<p>Croix en métal peinte en beige et noir, protégée par une palissade métallique peinte dans les mêmes teintes. Dim. approx. : L. : 12cm ; l.: 2,5cm ; h.: 3m. Le bas de la croix présente une gravure : "CE MONUMENT EST ELEVE EN L'HONNEUR DE LA MORT ET PASSION DE JESUS CHRIST EN 1832 PAR JOSE PHDENA MIRIDC". Les "bras" de la croix présentent des "ressorts", ses têtes, des fleurs de lys en trois dimensions et son centre présente une représentation, en métal, du Christ sur la croix, avec, a l'arrière, un soleil.</p>	

Entre les Tines et Sixt-Fer-à-Cheval

STX1	Sixt-Fer-à-Cheval			Croix de chemin	Religieux	En bord de route	Privé ?	Bois ; Métal	Menuiserie	Fin 20ème	Vieilli	Croix de chemin en bois, disposée sur un socle en pierre calcaire aux faces bouchardées, présentant une gravure sur son "bras" horizontal : "19" "76". Dim. approx.: c. : 13cm ; h. : 2,50m.		
STX2	Sixt-Fer-à-Cheval	Chemin à Chico	Oratoire	Religieux	En bord de route	Privé ?	Pierre calcaire ; Métal	Pierre de taille ; Ferronnerie	Non renseigné	Abîmé		Oratoire monolithe en forme de "maison", disposé sur un petit rocher de calcaire. Dim. approx. : L. : 1,15m ; l. : 35cm ; h. : 1,30m. Oratoire présentant un encadrement double mouluré en relief dont la base est gravée. Au centre, est taillée en relief une forme de "maison" dans laquelle est creusée une niche arquée dont l'intérieur est broché. Elle est protégée par une grille en fer forgé à barreaux cylindriques prenant des formes de volute et de torsade. Dim. approx.: l. : 20cm h. : 40cm. Le pourtour de la niche est gravé. Le fronton de la "maison" qui encadre la niche est gravé : "IHS" (le "H" est surmonté d'une croix). Le sommet de cette "maison" est coiffé d'une croix taillé en relief dans la masse. et l'on devine des cartouches creusés dans la masse et gravés, de part et d'autre de la croix, ainsi qu'une demi-sphère taillée en relief sur la gauche du "toit".	Les gravures ne sont plus lisibles et le travail de taille n'est presque plus visible. Niche vide.	

STX3	Sixt-Fer-à-Cheval			Croix commémorative	Religieux	Visible depuis la route	Privé	Pierre calcaire	Pierre de taille	Début 20ème	Abîmé	<p>Croix commémorative en pierre calcaire, disposée sur un socle à deux marches en pierre calcaire au x faces bouchardées, présentant un piédestal carré, une colonne ovale allant en s'affinant et une croix.</p> <p>Piédestal monolithe bouchardé et ciselé, avec base et sommet moulurés. La façade présente un cartouche taillé en relief, et gravé : "ANNE MARIE BRUN ??? 1905". Dim. approx.: c. base : 50cm h. : 95cm</p> <p>Colonne bouchardée présentant une moulure à son sommet.</p> <p>Croix bouchardée et ciselée présentant un chanfrein sur ses angles, des têtes en forme de rosaces et, au centre, une étoile sculptée en relief.</p>	
------	-------------------	--	--	---------------------	-----------	-------------------------	-------	-----------------	------------------	-------------	-------	--	---